

PKS w Elblągu Sp. z o.o.  
Al. Grunwaldzka  
82-300 Elbląg  
tel. 552396253

Nazwa linii : PASŁĘK OGRODOWA - ANGLITY - BIELICA  
Oznaczenie linii komunikacyjnej: R  
Numer linii : 34989

9891				Numer kursu			9892
S				Oznaczenia			S
Zw				Rodzaj kursu			Zw
	Km	Od	Nr	Dworce i przystanki	KD TAM	KD POW	
07:00	0,0	0,0	1	o PASŁĘK UL. OGRODOWA	p	G	08:08
07:02	0,8	0,8	2	PASŁĘK D.K.		G	08:06
07:04	1,6	0,9	3	PASŁĘK UL. JAGIELŁY 38/63		W	08:04
07:05	2,1	2,2	4	PASŁĘK UL. WOJSKA POLSKIEGO 34/65		W	08:03
07:07	4,3	0,8	5	KROSNO II 32/67		W	08:01
07:09	5,2	1,1	6	KROSNO 30/69		W	07:59
07:11	8,3	2,1	7	RZECZNA 110/109		W	07:57
07:13	8,3	1,8	8	MARIANKA KOL. 99/100		W	07:55
07:15	10,2	0,8	9	PASŁĘK UL. SPRZYMERZONYCH 02/97		W	07:53
07:17	10,8	0,4	10	PASŁĘK UL. SPRZYMERZONYCH SP 04/95		W	07:51
07:18	11,2	2,8	11	PASŁĘK UL. STEFFENA 08/93		W	07:50
07:21	13,8	1,6	12	KUPIN 08/91		W	07:47
07:23	15,3	1,7	13	KAJMY 10/89		W	07:45
07:25	16,9	0,8	14	ANGLITY 12/87		W	07:43
07:27	17,8	1,4	15	KOPINA 14/85		W	07:41
07:29	19,1	1,2	16	CIESZYNEC 16/83		W	07:39
07:31	20,4	1,0	17	BIELICA II 18/81		W	07:37
07:33	21,4		18	p BIELICA 20/79	o	W	07:35
4388				Przebieg kursów - roczny			4388

Ogółem suma przebiegu - rocznego	8778
Data i dane osoby zarządzającej transportem	22.11.2021 r. Prezes Władysław Brachun

#### Oznaczenia :

S - kursuje w dni nauki szkolnej

#### Rodzaje kursów :

Zw - kurs zwykły

Liczba wypisów do zezwolenia: 1

Liczba pojazdów do obsługi dziennej linii 1

#### Kategoria drogi :

G - droga gminna

W - droga wojewódzka

#### Ilość kilometrów :

Woj. Warmińsko - Mazurskie 21,4 km

#### PRZEDSIĘBIORSTWO KOMUNIKACJI SAMOCHODOWEJ w ELBLĄGU

Spółka z ograniczoną odpowiedzialnością  
82-300 ELBLĄG, al. Grunwaldzka 61  
☎ 55 239 62 53 ☎ 55 239 62 97  
REGON 170919389 NIP 578-27-06-397

PREZES

Władysław Brachun

(podpis przewoźnika)

Rozkład jazdy zatwierdzono w dniu 23.12.2021r.  
Rozkład jazdy ważny od dnia 23.12.2021r do 31.12.2021r.  
Numer linii komunikacyjnej: R28045-33  
Rozkład jazdy stanowi załącznik do Zezwolenia Nr 0000033

*mgr Emilia Bielaszewska*  
NACZELNIK  
Wydział Komunikacji Transportu

11-040 Dobrze Miasto  
Smolajny 83  
tel. 604-265-448

**Transport osobowy Stepaniuk Marcin Stepaniuk**  
**Linia komunikacyjna zwykła R**

**Rozkład jazdy trasa: Rychliki- Pasłęk- Rychliki**

Dworce, przystanki	km	czas	V, km.	t, 1.3.5	t, 1.3.5	Kat. Drogi
Rychliki Szkoła	0,0	0	00:00	0	8:30	12:59
Rychliki 12/87	0,6	0,6	00:01	0	8:31	12:58
Rychliki kol. 14/85	0,5	1,1	00:01	0	8:32	12:57
Wysoka skrz. 16/83	2,5	3,6	00:03	0	8:35	12:54
Marwica Wlk. 18/81	1,0	4,6	00:01	0	8:36	12:53
Marwica 79/20	0,5	5,1	00:01	0	8:37	12:52
Jelonki 22/77	1,0	6,1	00:02	0	8:39	12:50
Jelonki II n/ż 24/75	1,0	7,1	00:01	0	8:40	12:49
Sokołka 26/73	1,0	8,1	00:02	0	8:42	12:47
Nowe Kusy 28/71	1,0	9,1	00:01	0	8:43	12:46
Krosno 69/30	2,0	11,1	00:03	0	8:46	12:43
Krosno II 32/67	1,0	12,1	00:01	0	8:47	12:42
Pasłęk ul. Wojska Polskiego 34/65	1,5	13,6	00:03	0	8:50	12:39
Pasłęk ul. Jagiełły 63/36	0,8	14,4	00:02	0	8:52	12:37
Pasłęk ul. Westerplatte 1	1,0	15,4	00:02	0	8:54	12:35
średnia V, km		00:24	0			DG 280407-4.0005.43

Termin ważności obowiązkiwania rozkładu jazdy - 8.04.2020r. - 31.12.2020r.

- Liczba pojazdów do obsługi - 1  
R- linia komunikacyjna zwykła  
1 - kursuje w poniedziałek  
3 - kursuje w środę  
5- kursuje w piątek  
f- nie kursuje w okresie ferii letnich i zimowych oraz szkolnych przerw świątecznych  
Osoba zarządzająca transportem:  
Marcin Stepaniuk tel. 604-265-448  
Prędkość średnia techniczna -38,5 km/h

Marcin Stepaniuk  
TRANSPORT OSOBOWY STEPANUK  
11-040 Dobrze Miasto  
Smolajny 83  
tel. 604-265-448  
NIP 739-024-27-23 REGON 140771-00

Rozkład jazdy zatwierdzono w dniu 8.04.2020r.  
Rozkład jazdy ważny od dnia 8.04.2020r. do dnia 31.12.2020r  
Numer linii komunikacyjnej: R280421-32  
Rozkład jazdy stanowi załącznik do Zezwolenia Nr 0000032

2 UP. SIAROWY  
mgr Emilia Bielarska  
NACZELNIK  
Wydział Komunikacji i Transportu

NOIR Sp. z o.o.  
pl. Dworcowy 3a/E  
82-300 Elbląg  
tel. 733999888

ROZKŁAD JAZDY stanowi załącznik do: Zezwolenie Nr 0000031  
Dzień wejścia w życie rozkładu: 14.02.2020r.

Nazwa linii: Janów - Krosienko przez: Węzina, Dłużyna  
Numer linii komunikacyjnej: R280419-31

19 S	20 S 5	27 S				Numer kursu Oznaczenia			22 S	23 S 5	25 S	
			Km	Odł	Lp	Dworce i przystanki	Pr.TAM	Pr.POW				
07:00			0,0	1,5	1	o Janów 02,03 1983N	p			12:41	13:32	
07:02			1,5	1,5	2	Komorowo Żuławskie 04,01 1983N				12:39	13:30	
07:04			3,0	1,5	3	Węzina II 04,03 1150N				12:37	13:28	
07:06	12:10	13:05	4,5	1,8	4	Węzina 02,05 1150N			07:27	12:35	13:26	
07:08	12:12	13:07	6,3	1,0	5	Dłużyna 06,01 1150N			07:25	12:33	13:24	
07:09	12:13	13:08	7,3	1,7	6	Nowy Dwór 04,07 1151N			07:24	12:32	13:23	
07:11	12:15	13:10	9,0	0,8	7	Drużno 06,05 1151N			07:22	12:30	13:21	
07:15	12:19	13:14	9,8	1,4	8	Lisów 08,03 1151N			07:19	12:27	13:18	
07:17	12:21	13:16	11,2		9	p Krosienko 10,01 1151N	o		07:17	12:25	13:16	
49,8	44,7	44,7			10	Prędkość techniczna			50,2	53,8	53,8	
39,5	36,5	36,5			11	Prędkość komunikacyjna			40,2	42,0	42,0	


NOIR SPÓŁKA Z O.O.  
82-300 ELBLĄG, Plac Dworcowy 3a/E  
733 999 888  
NIP PL 5783115643 REGON 281629786

Rozkład jazdy zatwierdzono w dniu 14.02.2020r.

Rozkład jazdy ważny od dnia 14.02.2020r. do dnia 31.12.2020r.

Numer linii komunikacyjnej: R280419-31

Rozkład jazdy stanowi załącznik do Zezwolenia Nr 0000031 na podstawie Decyzji Nr KT.7252.19.1.2020.PM z dnia 14.02.2020r.



Z up. STAROSTY  
*Emilia Bielaszewska*  
mgr Emilia Bielaszewska  
NACZELNIK  
Wydziału Komunikacji i Transportu

gu Sp. z o.o.  
władzka  
Elbląg  
562396253

Nazwa linii : PASŁĘK OGRODOWA-MŁYNARY ZPTIO przez: STEGNY  
Numer linii komunikacyjnej : 280405-28  
Oznaczenie linii komunikacyjnej: RS  
Numer linii : 34198 78

264 E Zw	266 E Zw	268 E Zw				Numer kursu Oznaczenia Rodzaj kursu			269 E Zw	271 E Zw	276 E Zw
			Km	Odi	NrP	Dworce i przystanki	Pr.TAM	Pr.POW			
05:10	13:10	21:10	0	1	1	o PASŁĘK UL. OGRODOWA	p		06:44	14:44	22:44
05:12	13:12	21:12	1	2	2	PASŁĘK D.K.			06:42	14:42	22:42
05:15	13:15	21:15	3	1	3	PASŁĘK UL. JAGIEŁŁY 36/63			06:39	14:39	22:39
05:17	13:17	21:17	4	1	4	PASŁĘK KOL. 38/01			06:37	14:37	22:37
05:19	13:19	21:19	5	3	5	ROBITY SKRZYŻ. 03/36		51,4	06:35	14:35	22:35
05:23	13:23	21:23	8	2	6	STEGNY 05/34			06:31	14:31	22:31
05:26	13:26	21:26	10	1	7	STEGNY D.K. 07/32			06:28	14:28	22:28
05:28	13:28	21:28	11	2	8	DAWIDY 09/30			06:26	14:26	22:26
05:30	13:30	21:30	13	1	9	OLSZÓWKA 11/28			06:24	14:24	22:24
05:33	13:31	21:31	14	1	10	SAPY 13/26			06:23	14:23	22:23
05:35	13:33	21:33	15	1	11	KOBYLINY 15/24			06:21	14:21	22:21
05:37	13:35	21:35	16	2	12	KOBYLINY KOL. 17/22			06:19	14:19	22:19
05:39	13:37	21:37	18	1	13	MŁYNARY RYNEK 01			06:17	14:17	22:17
05:39	13:39	21:39	19		14	p MŁYNARY ZPTIO	o		06:15	14:15	22:15
49,6	49,6	49,6				Prędkość techniczna			49,6	49,6	49,6
39,3	39,3	39,3				Prędkość komunikacyjna			39,3	39,3	39,3
5738	5738	5738				Przebieg kursów - roczny			5738	5738	5738


Ogółem suma przebiegu - rocznego	34428
Data i dane osoby zarządzającej transportem	01.10.2017r. Prezes Władysław Brachun

Oznaczenia :  
E - kursuje od poniedziałku do soboty oprócz świąt  
Rodzaje kursów :  
Zw - kurs zwykły  
Liczba wypisów do zezwolenia: 2  
Liczba pojazdów do obsługi dziennej linii 1

PRZEDSIĘBIORSTWO  
KOMUNIKACJI SAMOCHODOWEJ  
w ELBLĄGU  
Spółka z ograniczoną odpowiedzialnością  
82-300 ELBLĄG, al. Granwadowska 1  
☎ 55 239 62 22 ☎ 55 239 62 25  
REGON 170919369 NIP 573-27-00-17

PREZES  
Władysław Brachun  
/podpis przewoźnika/

Rozkład jazdy zatwierdzono w dniu 17.11.2017r.  
Rozkład jazdy ważny od dnia 17.11.2017r. do dnia 17.11.2022r.  
Numer linii komunikacyjnej: 280405-28  
Rozkład jazdy stanowi załącznik do Zezwolenia Nr 0000028/1



Z up. STAROSTY  
mgr Katarzyna Chojas  
Województwo Pomorskie

Nazwa linii : PASŁĘK D.K.-MŁYNARSKA WOLA przez: MŁYNARY RYNEK  
Numer linii komunikacyjnej : R280405-26  
Oznaczenie linii komunikacyjnej: R  
Numer linii : 34088 (26)

578 S Zw	Km	Od	NrP	Numer kursu Oznaczenia Rodzaj kursu	Dworce i przystanki	KD TAM	Pr. TAM
15:20	0,0	1,0	1	o PASŁĘK D.K.	P		
15:22	1,0	2,0	2	PASŁĘK UL. OGRODOWA		G	
15:24	3,0	1,0	3	PASŁĘK UL. JAGIEŁŁY 38/63		W	
15:26	4,0	1,0	4	PASŁĘK KOL. 38/01		W	
15:28	5,0	3,0	5	ROBITY SKRZYŻ. 38/03		W	
15:32	8,0	2,0	6	STEGNY 05/34		W	51,4
15:35	10,0	1,0	7	STEGNY D.K. 07/32		W	
15:37	11,0	2,0	8	DAWIDY 09/30		W	
15:39	13,0	1,0	9	OLSZÓWKA 11/28		W	
15:40	14,0	1,0	10	SAPY 13/26		W	
15:42	15,0	1,0	11	KOBYLINY 15/24		W	
15:44	16,0	1,0	12	KOBYLINY KOL. 17/22		W	
15:45	17,0	1,0	13	MŁYNARY CMENTARZ 19/20		W	
15	18,0	1,0	14	MŁYNARY RYNEK 01		W	
15	19,0	1,0	15	MŁYNARY UM 16/27		W	
15:50	20,0		16	p MŁYNARSKA WOLA 18/25	o	W	
3700				Przebieg kursów - roczny			

Ogółem suma przebiegu - rocznego	3700
Data i dane osoby zarządzającej transportem	27.09.2018r. Prezes Władysław Brachun

Oznaczenia :  
S - kursuje w dni nauki szkolnej  
Rodzaje kursów :  
Zw - kurs zwykły

Liczba wypisów do zezwolenia:  
Liczba pojazdów do obsługi dziennej linii 1

**P R E Z E S**  
**Władysław Brachun**  
PRZEDSIĘBIORSTWO  
KOMUNIKACJI SAMOCHODOWEJ  
w ELBLĄGU  
Spółka z ograniczoną odpowiedzialnością  
82-300 ELBLĄG, al. Grunwaldzka 61  
☎ 55 239 63 53 - faks 55 239 62 97  
REGON 170919369 NIP 578-27-06-307  
(podpis przewoźnika)

Rozkład jazdy zatwierdzono w dniu 23.10.2018r.

Rozkład jazdy ważny od dnia 23.10.2018r. do dnia 31.12.2018r.

Numer linii komunikacyjnej: R280405-26

Rozkład jazdy stanowi załącznik do Zezwolenia Nr 0000026/1



Kategoria drogi:  
G - droga gminna  
W - droga wojewódzka

Ilość kilometrów:  
Woj. Warmińsko - Mazurskie - 20km

Z up. STAROSTY  
**mgr Katarzyna Choraży**  
NACZELNIK  
Wydziału Komunikacji i Transportu

PKS w Elblągu Sp. z o.o.  
Al. Grunwaldzka 61  
82-300 Elbląg  
tel. 552396253

Nazwa linii : PASŁĘK D.K.-RYCHLIKI przez: JELONKI  
Oznaczenie linii komunikacyjnej: R  
Numer linii : 34160 (21)

943 S Zw					Numer kursu Oznaczenia Rodzaj kursu			634 S Zw
	Km	Od	NrP		Dworce i przystanki	Pr.TAM	Pr.POW	
14:30	0	0	1	1	o PASŁĘK D.K.	p		15:32
14:32	1	1	2	2	PASŁĘK UL. OGRODOWA			15:30
14:35	3	3	1	3	PASŁĘK UL. JAGIEŁŁY 36/63 ✓			15:27
14:37	4	0	1	4	PASŁĘK UL. WOJSKA POLSKIEGO 34 ✓			<
14:39	5	5	2	5	KROSNO II 32/67 ✓			15:23
14:42	7	7	2	6	KROSNO 30/69 ✓			15:20
14:45	9	9	1	7	NOWE KUSY 28/71 ✓			15:17
14:47	10	10	1	8	SOKÓŁKA 26/73 ✓			15:15
14:49	11	11	1	9	JELONKI II N/Z 24/75 ✓			15:13
14:51	12	12	1	10	JELONKI 22/77 ✓			15:11
14:53	13	13	1	11	MARWICA 20/79 ✓			15:09
14:55	14	14	1	12	MARWICA WLK. 18/81 ✓			15:07
14:57	15	15	1	13	WYSOKA SKRZYŻ. 16/83 ✓			15:05
14:59	16	16	1	14	RYCHLIKI KOL. 14/85 ✓			15:03
15:01	17	17		15	p RYCHLIKI 12/87 ✓	o		15:01
3179					Przebieg kursów - roczny			2941

Ogółem suma przebiegu - rocznego	6120
Data i dane osoby zarządzającej transportem	27.01.2017 r. Prezes Władysław Brachun

**Oznaczenia :**

S - kursuje w dni nauki szkolnej

**Rodzaje kursów :**

Zw - kurs zwykły

Liczba wypisów do zezwolenia: 2

Liczba pojazdów do obsługi dziennej linii: 1

PREZES

Władysław Brachun

/podpis przewoźnika/

PRZEDSIĘBIORSTWO  
KOMUNIKACJI SAMOCHODOWEJ  
w ELBLĄGU


Spółka z ograniczoną odpowiedzialnością  
82-300 ELBLĄG, al. Grunwaldzka 61  
☎ 55 239 62 53 ☎ 55 239 62 97  
REGON 170019359 NIP 570-27-00-307

Rozkład jazdy zatwierdzono w dniu 01.03.2017r.

Rozkład jazdy ważny od dnia 01.03.2017r. do dnia 31.12.2017r.

Numer linii komunikacyjnej: 280405-21

Rozkład jazdy stanowi załącznik do Zezwolenia Nr 0000021/45



Z up. STAROSTY

mgr Katarzyna Choraży  
NACZELNIK  
Urzędu Miejskiego w Elblągu

PKS w Elblągu Sp. z o.o.  
Al. Grunwaldzka 61  
82-300 Elbląg  
tel. 552396253

Nazwa linii :

Pasłęk-Kwitajny przez: Rogajny-Sałkowice-Kwitajny-Grądk

Numer linii komunikacyjnej:

Oznaczenie linii komunikacyjnej: R

Numer linii :

34169 (18)

1599 S Zw	603 D Zw	1607 S Zw	609 D H Zw	655 S Zw						Numer kursu Oznaczenia Rodzaj kursu			602 D Zw	1604 S Zw	608 D Zw	1612 S Zw
Długość i przystanki										Pr.TAM	Pr.POW					
06:20	08:30	14:40	15:20	15:20	0	1	1	0	1	PASŁEK D.K.	p		06:25	07:24	09:32	15:53
06:22	08:32	14:42	15:22	15:22	1	3	2			PASŁEK OGRODOWA		51,4	06:23	07:22	09:30	15:51
06:26	08:36	14:46	15:26	15:26	4	1	3			RZĘDY			06:19	07:18	09:28	15:47
06:28	08:38	14:48	15:28	15:28	5	1	4			STRZELNICA			06:17	07:16	09:24	15:45
06:30	08:40	14:50	15:30	15:30	6	1	5			ROGAJNY			06:15	07:14	09:22	15:43
06:32	08:42	14:52	15:32	15:32	7	2	6			ROGAJNY II			06:13	07:12	09:20	15:41
06:36		14:56			9	0	7			SUROWE			06:09			15:39
06:38	<	<	<	<	10	<	8			SUROWE OSIEDLE			<	<	<	15:37
06:40	<	<	<	<	11	<	9			SĄLKOWICE II			<	<	<	15:34
06:42	<	<	<	<	12	<	10			SĄLKOWICE			<	<	<	15:32
06:44	<	<	<	<	13	<	11			SĄLKOWICE II			<	<	<	15:30
06:46	<	<	<	<	14	<	12			SUROWE OSIEDLE			<	<	<	15:28
06:48					15	0	13			SUROWE						15:25
<	<	14:59	<	<	17	<	14			KWITAJNY LAS			06:06	<	<	<
<	<	15:01	<	<	18	<	15			KWITAJNY			06:04	<	<	<
<	<	15:03	<	<	19	<	16			KWITAJNY LAS			06:02	<	<	<
	06:45	15:06	15:35	15:35	21	0	17			SUROWE		51,4	05:59	07:09	09:17	
06:50	08:48	15:08	15:38	15:38	24	<	18			NOWY CIESZYN			05:56	07:06	09:14	15:23
06:52	08:50	15:10	15:40	15:40	25	<	19			GRADÓWKO			05:54	07:04	09:12	15:21
06:56	08:52	15:14	15:42	15:42	26	<	20			GRADKI			05:50	07:02	09:10	15:17
06:58		15:16	<	<	27	<	21			GRUŻAJNY				07:00		15:15
			15:44		27	<	22			GRADÓWKO						
			15:46		28	<	23			NOWY CIESZYN						
			15:49		31	2	24			SUROWE		51,4				
			15:52		33	1	25			KWITAJNY LAS						
			15:54		34		26			KWITAJNY	o					
3969	3528	3969	1386	2646						Przebieg kursów - roczny			5040	2835	3528	3969

Ogółem suma przebiegu - rocznego	30870
Data i dane osoby zarządzającej transportem	27.10.2014 r. Prezes Władysław Brachun

#### Oznaczenia :

S - kursuje w dni nauki szkolnej

D - kursuje od poniedziałku do piątku oprócz świąt

H - kursuje w okresie ferii letnich i zimowych oraz szkolnych przerw świątecznych

#### Rodzaje kursów :

Zw - kurs zwykły

Liczba wypisów do zezwolenia: 5

Liczba pojazdów do obsługi dziennej linii: 5

PRZEDSIĘBIORSTWO  
KOMUNIKACJI SAMOCHODOWEJ  
w ELBLĄGU

Spółka z ograniczoną odpowiedzialnością  
82-300 ELBLĄG, al. Grunwaldzka 61  
tel. 55 239 62 53 tel. 55 239 62 57  
REGON 170919369 NIP 578-27-06-307

/podpis przewoźnika/

Rozkład jazdy zatwierdzono w dniu 05.12.2014r.

Numer linii komunikacyjnej: 280405-18

Rozkład jazdy stanowi załącznik do Zezwolenia Nr 0000018/1

STAROSTWO POWIATOWE  
w ELBLĄGU  
82-300 ELBLĄG, ul. Saperów 14a