

UCHWAŁA .Nr XX/1/2017

Rady Powiatu w Elblągu

z dnia 17 lutego 2017 roku

zmieniająca uchwałę nr XIX/102/2016 Rady Powiatu w Elblągu z dnia 30 grudnia 2016 w sprawie uchwalenia Wieloletniej Prognozy Finansowej Powiatu Elbląskiego na lata 2017-2029.

Na podstawie art. 226, art. 227, art. 228, art. 230 ust. 6, art. i art. 243 ustawy z dnia 27 sierpnia 2009 r. o finansach publicznych (t.j. Dz. U. z 2016, poz. 1870 z późn. zm.) oraz art. 12 pkt 5 ustawy z dnia 5 czerwca 1998 r. o samorządzie powiatowym (tekst jednolity Dz.U. z 2016 poz. 814 z późn. zm.)

Rada Powiatu w Elblągu uchwala, co następuje:

§ 1. W uchwale nr XIX/201/2016 Rady Powiatu w Elblągu z dnia 30 grudnia 2016 w sprawie uchwalenia Wieloletniej Prognozy Finansowej Powiatu Elbląskiego na lata 2017-2019, wprowadza się następujące zmiany:

- 1) W §1 zmienia się treść załącznika nr 1 nadając mu brzmienie jak w załączniku do niniejszej uchwały.

§ 2. Uchwała wchodzi w życie z dniem podjęcia i podlega ogłoszeniu zgodnie z § 7 ust. 3 pkt 1 lit. b Statutu Powiatu Elbląskiego - na tablicy ogłoszeń w siedzibie Starostwa Powiatowego w Elblągu.

PRZEWODNICZĄCY RADY

Ryszard Zagalski
Ryszard Zagalski

Objaśnienia

Zgodnie z art. 229 ustawy o finansach publicznych wartości przyjęte w wieloletniej prognozie finansowej i budżecie jednostki samorządu terytorialnego powinny być zgodne, co najmniej w zakresie wyniku budżetu i związanych z nim kwot przychodów i rozchodów oraz długu jednostki samorządu terytorialnego.

W związku z powyższym dokonano zmian w przyjętych wartościach do Wieloletniej Prognozy Finansowej, jak poniżej:

1. Dochody Powiatu Elbląskiego zwiększono do kwoty 59.112.465 zł, w tym: dochody bieżące wynoszą 53.436.001 zł, dochody majątkowe wynoszą 5.676.464 zł.
2. Wydatki Powiatu Elbląskiego zwiększono do kwoty 61.294.880,57 zł, w tym: wydatki bieżące wynoszą 45.916.364,57 zł, wydatki majątkowe wynoszą 15.378.516 zł.
3. Wynik budżetu zamknął się deficytem w wysokości -2,182.415,57 zł.
4. Przychody wynoszą 6.904.972 zł.
5. Rozchody budżetu wynoszą 4.722.556.43 zł.
6. Różnica pomiędzy dochodami bieżącymi a wydatkami bieżącymi wynosi 7.519.636.43zł.
7. Wskaźnik planowanej łącznej kwoty spłaty zobowiązań, o której mowa w art. 169 ust. 1 ufp z 2005 r. do dochodów ogółem wyniósł 4,03 % i nie przekracza wskaźnika wyliczonego zgodnie z art. 243 ustawy o finansach publicznych z 2009 r., który ukształtował się na poziomie 9,85 %. W kolejnych latach budżetowych tj. od roku 2018 Powiat Elbląski spełnia warunek z art. 243 ustawy o finansach publicznych.

SKARBNIK POWIATU

mgr Edward Mazurkiewicz

1)

Wieloletnia Prognoza Finansowa

Wyszczególnienie	Dochody ogółem*	w tym:							w tym:		
		Dochody bieżące*	dochody z tytułu udziału we wpływach z podatku dochodowego od osób fizycznych	dochody z tytułu udziału we wpływach z podatku dochodowego od osób prawnych	podatki i opłaty ³⁾	z podatku od nieruchomości		z tytułu dotacji i środków przeznaczonych na cele bieżące	Dochody majątkowe*	ze sprzedaży majątku*	z tytułu dotacji oraz środków przeznaczonych na inwestycje
						1.1.1	1.1.2				
1	1.1	1.1.1	1.1.2	1.1.3	1.1.3.1	1.1.4	1.1.5	1.2	1.2.1	1.2.2	
Formuła	[1..1]([1.2])										
Wykonanie 2014	51 094 916,00	6 248 554,00	179 930,00	1 590 377,00	0,00	26 546 232,00	5 344 318,00	3 436 076,00	107 000,00	3 130 233,00	
Wykonanie 2015	52 641 791,35	6 798 681,00	165 403,00	1 865 227,36	0,00	26 874 845,00	4 318 799,89	4 506 633,70	58 806,76	4 447 824,94	
Plan 3 kw. 2016	57 944 420,88	7 098 063,00	183 000,00	1 872 829,00	0,00	27 729 679,00	4 218 841,88	8 032 672,00	3 114 284,00	4 918 388,00	
Wykonanie 2016	55 273 762,88	7 098 063,00	183 000,00	1 876 788,00	0,00	27 729 679,00	4 831 511,88	5 387 649,00	489 261,00	4 918 388,00	
2017	59 112 465,00	7 914 289,00	183 000,00	2 039 203,00	0,00	28 125 832,00	4 274 821,00	5 676 464,00	330 000,00	5 346 464,00	
2018	53 180 706,00	6 740 160,00	135 769,00	1 532 861,00	0,00	30 819 586,00	3 156 870,00	345 115,00	345 115,00	0,00	
2019	54 510 222,00	6 740 160,00	139 163,00	1 571 183,00	0,00	31 590 075,00	3 235 792,00	353 742,00	353 742,00	0,00	
2020	55 872 977,00	6 740 160,00	142 642,00	1 610 482,00	0,00	32 379 827,00	3 316 686,00	362 585,00	362 585,00	0,00	
2021	57 269 800,00	6 740 160,00	146 208,00	1 650 724,00	0,00	33 189 323,00	3 399 604,00	371 649,00	371 649,00	0,00	
2022	58 701 544,00	6 740 160,00	149 864,00	1 691 992,00	0,00	34 019 056,00	3 484 594,00	380 940,00	380 940,00	0,00	
2023	60 169 082,00	6 740 160,00	153 610,00	1 734 292,00	0,00	34 869 532,00	3 571 709,00	390 463,00	390 463,00	0,00	
2024	61 673 308,00	6 740 160,00	157 450,00	1 777 649,00	0,00	35 741 271,00	3 661 001,00	400 224,00	400 224,00	0,00	
2025	63 215 140,00	6 740 160,00	161 387,00	1 822 090,00	0,00	36 634 803,00	3 752 526,00	410 229,00	410 229,00	0,00	
2026	64 795 517,00	6 740 160,00	165 421,00	1 867 643,00	0,00	37 550 673,00	3 846 339,00	420 484,00	420 484,00	0,00	
2027	66 415 404,00	6 740 160,00	169 557,00	1 914 334,00	0,00	38 489 439,00	3 942 498,00	430 986,00	430 986,00	0,00	
2028	68 075 785,00	6 740 160,00	173 796,00	1 962 192,00	0,00	39 451 675,00	4 041 060,00	441 770,00	441 770,00	0,00	
2029	69 777 682,00	6 740 160,00	178 141,00	2 011 247,00	0,00	40 437 967,00	4 142 067,00	452 814,00	452 814,00	0,00	

PRZEWODNICZĄCY BIŁDY

Bożena Zygorska

- 1) Wzór może być stosowany także w układzie pionowym, w którym poszczególne pozycje są przedstawione w kolumnach, a lata w wierszach.
- 2) Zgodnie z art. 227 ustawy z dnia 27 sierpnia 2009 r. o finansach publicznych (Dz. U. z 2013 r. poz. 885 z póź. zm.) zwanej dalej „ustawą”, wieloletnia prognoza finansowa obejmuje okres roku budżetowego oraz co najmniej trzech kolejnych lat. W sytuacji dłuższego okresu prognozowania finansowego wzór stosuje się także dla lat wykraczających poza minimalny (4 letni) okres prognozy, wynikający z art. 227 ustawy.
- 3) W pozycji wykazuje się kwoty wszystkich podatków i opłat pobieranych przez jednostki samorządu terytorialnego, a nie tylko podatków i opłat lokalnych.

Wyszczególnienie	Wydanki ogółem ^x	Wydanki bieżące ^x	z tego:					Wydanki majątkowe		
			w tym:		w tym:	w tym:	w tym:			
			z tytułu poręczeń i gwarancji ^x	gwarancje i poręczenia podlegające wyłączeniu z limitu spłaty zobowiązań, o którym mowa w art. 243 ustawy ^x					na spłatę przejętych zobowiązań samodzielnego publicznego zakładu opieki zdrowotnej przeliczonego na zasobach określonych w przepisach o zasadach realizacji zadań w obszarze świadczeń usług z budżetu państwa ^x	wydatki na obsługę długu ^x
2.1	2.1.1	2.1.1.1	2.1.2	2.1.3	2.1.3.1	2.1.3.1.1	2.1.3.1.2			
Lp	2	2.1	2.1.1	2.1.1.1	2.1.2	2.1.3	2.1.3.1	2.1.3.1.1	2.1.3.1.2	2.2
Formuła	[2.1] + [2.2]									
Wykonanie 2014	51 311 262,00	43 083 618,00	0,00	0,00	0,00	888 079,00	888 079,00	0,00	0,00	8 227 644,00
Wykonanie 2015	50 003 911,63	42 738 753,18	0,00	0,00	0,00	726 027,47	726 027,47	0,00	0,00	7 265 158,45
Plan 3 kw. 2016	57 003 186,88	47 240 120,88	0,00	0,00	0,00	710 000,00	710 000,00	0,00	0,00	9 763 066,00
Wykonanie 2016	54 513 920,88	44 815 854,88	0,00	0,00	0,00	710 000,00	710 000,00	0,00	0,00	9 698 066,00
2017	61 294 880,57	45 916 364,57	0,00	0,00	0,00	656 500,00	656 500,00	0,00	0,00	15 378 516,00
2018	51 553 676,00	47 203 016,00	0,00	0,00	0,00	814 362,00	814 362,00	0,00	0,00	4 350 660,00
2019	52 883 192,00	48 268 472,00	0,00	0,00	x	720 101,00	720 101,00	0,00	0,00	4 614 720,00
2020	54 309 649,00	49 372 103,00	0,00	0,00	x	635 023,00	635 023,00	0,00	0,00	4 937 546,00
2021	55 770 174,00	50 518 638,00	0,00	0,00	x	563 131,00	563 131,00	0,00	0,00	5 251 536,00
2022	57 201 918,00	51 699 390,00	0,00	0,00	x	494 996,00	494 996,00	0,00	0,00	5 502 528,00
2023	56 426 685,00	52 911 365,00	0,00	0,00	x	426 861,00	426 861,00	0,00	0,00	5 515 320,00
2024	60 012 662,00	54 131 780,00	0,00	0,00	x	335 163,00	335 163,00	0,00	0,00	5 890 882,00
2025	61 868 733,00	55 388 820,00	0,00	0,00	x	248 289,00	248 289,00	0,00	0,00	6 478 913,00
2026	63 689 672,00	56 693 674,00	0,00	0,00	x	173 804,00	173 804,00	0,00	0,00	6 995 796,00
2027	65 309 557,00	58 032 387,00	0,00	0,00	x	99 319,00	99 319,00	0,00	0,00	7 277 170,00
2028	67 809 939,00	59 406 229,00	0,00	0,00	x	24 834,00	24 834,00	0,00	0,00	8 403 710,00
2029	69 622 604,00	60 875 075,00	0,00	0,00	x	9 147,00	9 147,00	0,00	0,00	8 747 528,00

4) W pozycji wykazuje się kwoty dla lat budżetowych 2013-2018.

WYKONAWCZĄCY BUDY
KANCELARIA ZOBOWIĄZAŃ

Wyszczególnienie	Wynik budżetu *	Przychody budżetu x	z tego:						w tym:				
			Nadwyżka budżetowa z lat ubiegłych	w tym:		Wolne środki, o których mowa w art. 217 ust.2 pkt 6 ustawy x	w tym:			Kredyty, pożyczki, emisja papierów wartościowych x	na pokrycie deficytu x budżetu	Inne przychody niezwiązane z zaciąganiem długu 5 x	w tym:
				na pokrycie deficytu x budżetu	4.1.1		4.2	na pokrycie deficytu x budżetu					
Lp	3	4	4.1	4.1.1	4.2	4.2.1	4.3	4.3.1	4.4	4.4.1			
Formuła	[1]-[2]	[4.1]+[4.2]+[4.3]+[4.4]											
Wykonanie 2014	-216 346,00	8 447 924,00	0,00	0,00	5 705 329,00	0,00	2 723 604,00	216 346,00	18 991,00	0,00			
Wykonanie 2015	2 637 879,72	7 257 602,57	0,00	0,00	7 217 788,42	0,00	0,00	0,00	39 814,15	0,00			
Plan 3 kw. 2016	941 234,00	8 335 902,00	0,00	0,00	8 335 902,00	0,00	0,00	0,00	0,00	0,00			
Wykonanie 2016	759 842,00	8 335 902,00	0,00	0,00	8 335 902,00	0,00	0,00	0,00	0,00	0,00			
2017	-2 182 415,57	6 904 972,00	0,00	0,00	6 904 972,00	2 182 415,57	0,00	0,00	0,00	0,00			
2018	1 627 030,00	0,00	0,00	0,00	0,00	0,00	0,00	0,00	0,00	0,00			
2019	1 627 030,00	0,00	0,00	0,00	0,00	0,00	0,00	0,00	0,00	0,00			
2020	1 563 328,00	0,00	0,00	0,00	0,00	0,00	0,00	0,00	0,00	0,00			
2021	1 499 626,00	0,00	0,00	0,00	0,00	0,00	0,00	0,00	0,00	0,00			
2022	1 499 626,00	0,00	0,00	0,00	0,00	0,00	0,00	0,00	0,00	0,00			
2023	1 742 397,00	0,00	0,00	0,00	0,00	0,00	0,00	0,00	0,00	0,00			
2024	1 660 646,00	0,00	0,00	0,00	0,00	0,00	0,00	0,00	0,00	0,00			
2025	1 346 407,00	0,00	0,00	0,00	0,00	0,00	0,00	0,00	0,00	0,00			
2026	1 105 645,00	0,00	0,00	0,00	0,00	0,00	0,00	0,00	0,00	0,00			
2027	1 105 847,00	0,00	0,00	0,00	0,00	0,00	0,00	0,00	0,00	0,00			
2028	265 846,00	0,00	0,00	0,00	0,00	0,00	0,00	0,00	0,00	0,00			
2029	155 078,00	0,00	0,00	0,00	0,00	0,00	0,00	0,00	0,00	0,00			

5) W pozycji wykazuje się w szczególności kwoty przychodów z tytułu prywatyzacji majątku oraz spłaty pożyczek udzielonych ze środków jednostki budżetowej RZĄDZICTWA WOJEWÓDZKIEGO RZĄDZICTWA WOJEWÓDZKIEGO RZĄDZICTWA WOJEWÓDZKIEGO

Ryszard Zieliński

Wyszczególnienie	Rozchody x budżetu	Splaty rat kapitałowych kredytów i pożyczek oraz wykup papierów wartościowych x	w tym łączna kwota przypadających na dany rok kwot ustawowych wyłączeń z limitu spłaty zobowiązań, o którym mowa w art. 243 ustawy	z tego:			Inne rozchody niezwiązane ze spłatą długu	
				5.1	w tym:			
					5.1.1 [5.1.1.1] + [5.1.1.2] + [5.1.1.3]	5.1.1.1 kwota przypadających na dany rok kwot ustawowych wyłączeń określonych w art. 243 ust. 3 ustawy		5.1.1.2 kwota przypadających na dany rok kwot ustawowych wyłączeń określonych w art. 243 ust. 3a ustawy
LP	5						5.2	
Formuła	[5.1] + [5.2]							
Wykonanie 2014	7 494 799,00	994 799,00	0,00	0,00	0,00	0,00	6 500 000,00	
Wykonanie 2015	6 559 580,15	1 519 766,00	0,00	0,00	0,00	0,00	5 039 814,15	
Plan 3 kw. 2016	9 277 136,00	2 190 772,00	0,00	0,00	0,00	0,00	7 086 364,00	
Wykonanie 2016	9 095 744,00	2 190 772,00	0,00	0,00	0,00	0,00	6 904 972,00	
2017	4 722 556,43	1 723 361,00	0,00	0,00	0,00	0,00	2 999 195,43	
2018	1 627 030,00	1 627 030,00	0,00	0,00	0,00	0,00	0,00	
2019	1 627 030,00	1 627 030,00	0,00	0,00	0,00	0,00	0,00	
2020	1 563 328,00	1 563 328,00	0,00	0,00	0,00	0,00	0,00	
2021	1 499 626,00	1 499 626,00	0,00	0,00	0,00	0,00	0,00	
2022	1 499 626,00	1 499 626,00	0,00	0,00	0,00	0,00	0,00	
2023	1 742 397,00	1 742 397,00	0,00	0,00	0,00	0,00	0,00	
2024	1 660 646,00	1 660 646,00	0,00	0,00	0,00	0,00	0,00	
2025	1 346 407,00	1 346 407,00	0,00	0,00	0,00	0,00	0,00	
2026	1 105 845,00	1 105 845,00	0,00	0,00	0,00	0,00	0,00	
2027	1 105 847,00	1 105 847,00	0,00	0,00	0,00	0,00	0,00	
2028	265 846,00	265 846,00	0,00	0,00	0,00	0,00	0,00	
2029	155 078,00	155 078,00	0,00	0,00	0,00	0,00	0,00	

6) W pozycji wykazuje się w szczególności wyłączenia wynikające z art. 36 ustawy z dnia 7 grudnia 2012 r. o zmianie niektórych ustaw w związku z realizacją ustawy budżetowej (Dz.U. poz. 1456 oraz z 2013 r. poz. 1199) oraz kwoty wykupu obligacji przychodowych.

PRZEWODNICZĄCY RADY
Grzegorz Zagórski


Wyszczególnienie	Kwota długu ^x	Kwota zobowiązań wynikających z przejęcia przez jednostkę samorządu terytorialnego zobowiązań po likwidowanych i przekształcanych jednostkach zaliczanych do sektora finansów publicznych	Relacja zrównowazenia wydatków bieżących, o której mowa w art. 242 ustawy	
			Różnica między dochodami bieżącymi a wydatkami bieżącymi	Różnica między dochodami bieżącymi, skorygowanymi o środki ⁷⁾ a wydatkami bieżącymi, pomniejszonymi ⁸⁾ o wydatki
Lp	6	7	8.1	8.2
Formuła			[1.1] - [2.1]	[1.1] + [6.1] + [6.2] - [2.1] - [2.2]
Wykonanie 2014	20 637 078,00	0,00	4 575 222,00	10 280 551,00
Wykonanie 2015	19 112 839,00	0,00	5 396 404,47	12 614 192,89
Plan 3 kw. 2016	16 922 067,00	0,00	2 671 628,00	11 007 530,00
Wykonanie 2016	16 922 067,00	0,00	5 070 259,00	13 406 161,00
2017	15 198 706,00	0,00	7 519 636,43	14 424 608,43
2018	13 571 676,00	0,00	5 632 575,00	5 632 575,00
2019	11 944 646,00	0,00	5 888 008,00	5 888 008,00
2020	10 381 318,00	0,00	6 138 289,00	6 138 289,00
2021	8 881 692,00	0,00	6 379 513,00	6 379 513,00
2022	7 382 066,00	0,00	6 621 214,00	6 621 214,00
2023	5 639 669,00	0,00	6 867 254,00	6 867 254,00
2024	3 979 023,00	0,00	7 141 304,00	7 141 304,00
2025	2 632 616,00	0,00	7 415 091,00	7 415 091,00
2026	1 526 771,00	0,00	7 681 159,00	7 681 159,00
2027	420 924,00	0,00	7 952 021,00	7 952 021,00
2028	155 078,00	0,00	8 227 786,00	8 227 786,00
2029	0,00	0,00	8 449 793,00	8 449 793,00

7) Skorygowanie o środki określone w przepisach dotyczy w szczególności powiększenia o nadwyżkę budżetową z lat ubiegłych, zgodnie z art. 242 ustawy.
8) Pomniejszenie wydatków bieżących, zgodnie z art. 36 ust. 1 pkt 1 ustawy z dnia 7 grudnia 2012 r. o zmianie niektórych ustaw w związku z realizacją ustawy budżetowej, dotyczy lat 2013-2015.

PRZEWODNICZĄCY RADY
Rozprawy Zespołu

Wyszczególnienie		Wskaznik spłaty zobowiązań									
91	92	93	94	95	96	96.1	97	97.1			
(2.1.1.1 + (2.1.3.1) + (5.1)) / (1)	(2.1.1.1 + (2.1.3.1) + (5.1)) / (1)	(2.1.1.1 + (2.1.3.1) + (5.1)) / (1)	(2.1.1.1 + (2.1.3.1) + (5.1)) / (1)	(1.1.1.1 + (1.1.1.1) + (1.1.1.1)) / (1.1.1.1)	Średnia z trzech poprzednich lat [9.5]	Średnia z trzech poprzednich lat [9.5]	[9.6] - [9.4]	[9.6.1] - [9.4]	[9.6.1] - [9.4]		
Wskaznik planowanej łącznej kwoty spłaty zobowiązań, o której mowa w art. 243 ust. 1 ustawy do dochodów, bez uwzględnienia zobowiązań z tytułu samorządu jednostek samorządu terytorialnego, po uwzględnieniu ustawowych wyłączeń przypadających na dany rok	Wskaznik planowanej łącznej kwoty spłaty zobowiązań, o której mowa w art. 243 ust. 1 ustawy do dochodów, bez uwzględnienia zobowiązań z tytułu samorządu jednostek samorządu terytorialnego, po uwzględnieniu ustawowych wyłączeń przypadających na dany rok	Kwota zobowiązań z tytułu samorządu jednostek samorządu terytorialnego, o których mowa w art. 243 ust. 1 ustawy do dochodów, bez uwzględnienia zobowiązań z tytułu samorządu jednostek samorządu terytorialnego, po uwzględnieniu ustawowych wyłączeń przypadających na dany rok	Wskaznik planowanej łącznej kwoty spłaty zobowiązań, o której mowa w art. 243 ust. 1 ustawy do dochodów, bez uwzględnienia zobowiązań z tytułu samorządu jednostek samorządu terytorialnego, po uwzględnieniu ustawowych wyłączeń przypadających na dany rok	Wskaznik dochodów bieżących o powiększonych o dochody ze sprzedaży majątku oraz pomniejszonych o wydatki bieżące, do dochodów budżetu, ustalony dla danego roku (wskaznik x jednoczynny)	Średnia z trzech poprzednich lat [9.5]	Średnia z trzech poprzednich lat [9.5]	Informacja o spełnieniu zobowiązań określonego w art. 243 ustawy, po uwzględnieniu zobowiązań z tytułu samorządu jednostek samorządu terytorialnego oraz po uwzględnieniu ustawowych wyłączeń, obliczonego w oparciu o plan 3 kwartału roku poprzedzającego (wskaznik x) w pierwszym roku prognozy (wskaznik ustalony w oparciu o średnią arytmetyczną z 3 poprzednich lat)	Informacja o spełnieniu zobowiązań określonego w art. 243 ustawy, po uwzględnieniu zobowiązań z tytułu samorządu jednostek samorządu terytorialnego oraz po uwzględnieniu ustawowych wyłączeń, obliczonego w oparciu o plan 3 kwartału roku poprzedzającego (wskaznik x) w pierwszym roku prognozy (wskaznik ustalony w oparciu o średnią arytmetyczną z 3 poprzednich lat)	Informacja o spełnieniu zobowiązań określonego w art. 243 ustawy, po uwzględnieniu zobowiązań z tytułu samorządu jednostek samorządu terytorialnego oraz po uwzględnieniu ustawowych wyłączeń, obliczonego w oparciu o plan 3 kwartału roku poprzedzającego (wskaznik x) w pierwszym roku prognozy (wskaznik ustalony w oparciu o średnią arytmetyczną z 3 poprzednich lat)		
Wykonanie 2014	3,69%	0,00	3,69%	9,16%	0,00%	0,00%	TAK	TAK	TAK		
Wykonanie 2015	4,27%	0,00	4,27%	10,36%	0,00%	0,00%	TAK	TAK	TAK		
Plan 3 kw. 2016	5,01%	0,00	5,01%	9,99%	0,00%	0,00%	TAK	TAK	TAK		
Wykonanie 2016	5,25%	0,00	5,25%	10,02%	0,00%	0,00%	TAK	TAK	TAK		
2017	4,03%	0,00	4,03%	13,28%	9,84%	9,85%	TAK	TAK	TAK		
2018	4,59%	0,00	4,59%	11,24%	11,21%	11,22%	TAK	TAK	TAK		
2019	4,31%	0,00	4,31%	11,45%	11,50%	11,51%	TAK	TAK	TAK		
2020	3,93%	0,00	3,93%	11,64%	11,99%	11,99%	TAK	TAK	TAK		
2021	3,60%	0,00	3,60%	11,79%	11,44%	11,44%	TAK	TAK	TAK		
2022	3,40%	0,00	3,40%	11,93%	11,63%	11,63%	TAK	TAK	TAK		
2023	3,61%	0,00	3,61%	12,06%	11,79%	11,79%	TAK	TAK	TAK		
2024	3,24%	0,00	3,24%	12,23%	11,93%	11,93%	TAK	TAK	TAK		
2025	2,52%	0,00	2,52%	12,38%	12,07%	12,07%	TAK	TAK	TAK		
2026	1,97%	0,00	1,97%	12,50%	12,22%	12,22%	TAK	TAK	TAK		
2027	1,81%	0,00	1,81%	12,62%	12,37%	12,37%	TAK	TAK	TAK		
2028	0,43%	0,00	0,43%	12,74%	12,50%	12,50%	TAK	TAK	TAK		
2029	0,24%	0,00	0,24%	12,76%	12,62%	12,62%	TAK	TAK	TAK		

9) W pozycji wykazuje się w szczególności wyłączenia wynikające z art. 36 ustawy z dnia 7 grudnia 2012 r. o zmianie niektórych ustaw w związku z realizacją ustawy budżetowej oraz wyłączenia związane z emisją obligacji przychodowych identyczne wyłączenia dotyczą pozycji 9.6.1.

POZNAŃSKA KOMISJA WYKONAWCZA

Ryszard Zogala

Wyszczególnienie	Przeznaczenie prognozowanej nadwyżki budżetowej ¹⁰⁾	w tym na:		Informacje uzupełniające o wybranych rodzajach wydatków budżetowych									
		Spłaty kredytów, pożyczek i wykup papierów wartościowych	10.1	11.1	Wydatki bieżące na wynagrodzenia i składki od nich naliczane	Wydatki związane z funkcjonowaniem organów jednostki samorządu terytorialnego ¹¹⁾	Wydatki objęte limitem, o którym mowa w art. 226 ust. 3 pkt 4 ustawy	z tego:			Wydatki inwestycyjne kontynuowane	Nowe wydatki inwestycyjne ¹³⁾	Wydatki majątkowe w formie dotacji
								bieżące	majątkowe	11.3.2			
Lp	10	10.1	11.1	11.2	11.3	11.3.1	11.3.2	11.4	11.5	11.6			
Formuła					[11.3.1] + [11.3.2]								
Wykonanie 2014	0,00	0,00	24 799 709,00	5 118 664,00	3 707 953,00	1 250 335,00	2 457 618,00	5 740 309,00	1 717 280,00	770 055,00			
Wykonanie 2015	0,00	1 519 765,72	25 611 613,46	5 380 104,38	286 626,00	286 626,00	0,00	99 680,00	6 390 979,00	774 499,07			
Plan 3 kw. 2016	0,00	941 234,00	26 486 013,54	6 233 351,00	109 450,00	109 450,00	0,00	0,00	8 772 974,00	990 092,00			
Wykonanie 2016	0,00	759 842,00	26 378 125,00	6 218 351,00	0,00	0,00	0,00	0,00	8 772 974,00	940 092,00			
2017	0,00	0,00	25 911 470,00	6 298 331,00	178 037,00	178 037,00	0,00	0,00	14 973 516,00	405 000,00			
2018	1 627 030,00	1 627 030,00	25 818 067,00	5 682 903,00	79 666,00	79 666,00	0,00	0,00	0,00	0,00			
2019	1 627 030,00	1 627 030,00	26 463 518,00	5 824 975,00	0,00	0,00	0,00	0,00	0,00	0,00			
2020	1 563 328,00	1 563 328,00	27 125 106,00	5 970 600,00	0,00	0,00	0,00	0,00	0,00	0,00			
2021	1 499 626,00	1 499 626,00	27 803 234,00	6 119 865,00	0,00	0,00	0,00	0,00	0,00	0,00			
2022	1 499 626,00	1 499 626,00	28 498 315,00	6 272 861,00	0,00	0,00	0,00	0,00	0,00	0,00			
2023	1 742 397,00	1 742 397,00	29 210 773,00	6 429 683,00	0,00	0,00	0,00	0,00	0,00	0,00			
2024	1 660 646,00	1 660 646,00	29 941 042,00	6 590 425,00	0,00	0,00	0,00	0,00	0,00	0,00			
2025	1 346 407,00	1 346 407,00	30 689 568,00	6 755 186,00	0,00	0,00	0,00	0,00	0,00	0,00			
2026	1 105 845,00	1 105 845,00	31 456 807,00	6 924 065,00	0,00	0,00	0,00	0,00	0,00	0,00			
2027	1 105 847,00	1 105 847,00	32 243 228,00	7 097 167,00	0,00	0,00	0,00	0,00	0,00	0,00			
2028	265 846,00	265 846,00	33 049 308,00	7 274 596,00	0,00	0,00	0,00	0,00	0,00	0,00			
2029	155 078,00	155 078,00	33 875 541,00	7 456 461,00	0,00	0,00	0,00	0,00	0,00	0,00			

10) Przeznaczenie nadwyżki budżetowej, inne niż spłaty kredytów, pożyczek i wykup papierów wartościowych, wymaga określenia w objaśnieniach do wieloletniej prognozy finansowej.
11) W pozycji wykazuje się kwoty wydatków w ramach zadań własnych klasyfikowanych w dziale 750 - Administracja publiczna w rozdziałach właściwych dla organów i urzędów jednostki samorządu terytorialnego (rozdziały od 75017 do 75023).

12) W pozycji wykazuje się wartość inwestycji rozpoczętych co najmniej w poprzednim roku budżetowym, którego dotyczy kolumna.
13) W pozycji wykazuje się wartość nowych inwestycji, które planuje się rozpocząć w roku, którego dotyczy kolumna.

PRZEWIDUJĄCY RADY
[Podpis]
Byszczyński


Wyszczególnienie	Finansowanie programów, projektów lub zadań realizowanych z udziałem środków, o których mowa w art. 5 ust. 1 pkt 2 i 3 ustawy											
	w tym:			w tym:			w tym:			w tym:		
	Dochody bieżące na programy, projekty lub zadania finansowane z udziałem środków, o których mowa w art. 5 ust. 1 pkt 2 i 3 ustawy	środki określone w art. 5 ust. 1 pkt 2 ustawy		Dochody majątkowe na programy, projekty lub zadania finansowane z udziałem środków, o których mowa w art. 5 ust. 1 pkt 2 i 3 ustawy	środki określone w art. 5 ust. 1 pkt 2 ustawy		Wydatki bieżące na programy, projekty lub zadania finansowane z udziałem środków, o których mowa w art. 5 ust. 1 pkt 2 i 3 ustawy	Wydatki bieżące na realizację programu, projektu lub zadania wynikające wyłącznie z zawartych umów z podmiotem dysponującym środkami, o których mowa w art. 5 ust. 1 pkt 2 ustawy		w tym:		
		12.1	12.1.1		12.1.1.1	12.2		12.2.1	12.2.1.1	12.3	12.3.1	12.3.2
Lp	12.1	12.1.1	12.1.1.1	12.2	12.2.1	12.2.1.1	12.3	12.3.1	12.3.2			
Formuła												
Wykonanie 2014	1 248 152,00	1 174 399,00	1 174 399,00	789 650,00	789 650,00	789 650,00	1 345 038,00	1 345 038,00	1 345 038,00			
Wykonanie 2015	327 003,47	311 619,67	311 619,67	40 444,05	38 421,94	38 421,94	310 635,70	310 635,70	310 635,70			
Plan 3 kw. 2016	235 783,00	235 783,00	235 783,00	2 444 774,00	2 444 774,00	2 444 774,00	117 810,00	117 810,00	117 810,00			
Wykonanie 2016	235 783,00	235 783,00	235 783,00	2 444 774,00	2 444 774,00	2 444 774,00	99 200,00	99 200,00	99 200,00			
2017	0,00	0,00	0,00	2 346 341,00	2 346 341,00	2 346 341,00	178 037,00	178 037,00	178 037,00			
2018	0,00	0,00	0,00	0,00	0,00	0,00	79 666,00	79 666,00	79 666,00			
2019	0,00	0,00	0,00	0,00	0,00	0,00	0,00	0,00	0,00			
2020	0,00	0,00	0,00	0,00	0,00	0,00	0,00	0,00	0,00			
2021	0,00	0,00	0,00	0,00	0,00	0,00	0,00	0,00	0,00			
2022	0,00	0,00	0,00	0,00	0,00	0,00	0,00	0,00	0,00			
2023	0,00	0,00	0,00	0,00	0,00	0,00	0,00	0,00	0,00			
2024	0,00	0,00	0,00	0,00	0,00	0,00	0,00	0,00	0,00			
2025	0,00	0,00	0,00	0,00	0,00	0,00	0,00	0,00	0,00			
2026	0,00	0,00	0,00	0,00	0,00	0,00	0,00	0,00	0,00			
2027	0,00	0,00	0,00	0,00	0,00	0,00	0,00	0,00	0,00			
2028	0,00	0,00	0,00	0,00	0,00	0,00	0,00	0,00	0,00			
2029	0,00	0,00	0,00	0,00	0,00	0,00	0,00	0,00	0,00			

14) W pozycji 12.1.1.1, 12.2.1.1, 12.3.2, 12.4.2., 12.5.1, 12.6.1, 12.7.1 oraz 12.8.1. wykazują się wyłącznie kwoty wynikające z umów na realizację programu, projektu lub zadania zawartych na dzień uchwalenia prognozy, a nieplanowanych do zawarcia w okresie prognozy.


PREZYDENT RADY
Eryk Zięba

Wyszczególnienie	Wydutki majątkowe na programy, projekty lub zadania finansowane z udziałem środków, o których mowa w art. 5 ust. 1 pkt 2 i 3 ustawy	w tym:		Wydutki majątkowe na realizację programu, projektu lub zadania wynikające wyłączenie z zawartych umów z podmiotem dysponującym środkami, o których mowa w art. 5 ust. 1 pkt 2 ustawy	Wydutki na wkład krajowy w związku z umową na realizację programu, projektu lub zadania finansowanego z udziałem środków, o których mowa w art. 5 ust. 1 pkt 2 ustawy bez względu na stopień finansowania tymi środkami	w tym:	Wydutki na wkład krajowy w związku z umową na realizację programu, projektu lub zadania finansowanego w co najmniej 60% środkami, o których mowa w art. 5 ust. 1 pkt 2 ustawy ¹⁵⁾	w tym:	Przychody z tytułu kredytów, pożyczek, emisji papierów wartościowych powstające w związku z umową na realizację programu, projektu lub zadania finansowanego z udziałem środków, o których mowa w art. 5 ust. 1 pkt 2 ustawy bez względu na stopień finansowania tymi środkami	w tym:
		finansowane środkami określonymi w art. 5 ust. 1 pkt 2 ustawy	12.4.1							
Lp	12.4	12.4.1	12.4.2	12.5	12.5.1	12.6	12.6.1	12.7		12.7.1
Formuła										
Wykonanie 2014	2 457 619,00	2 457 619,00	2 457 619,00	1 912 834,00	1 912 834,00	0,00	0,00	2 723 604,00		
Wykonanie 2015	40 444,05	40 444,05	40 444,05	321 089,06	321 089,06	0,00	0,00	0,00		
Plan 3 kw. 2016	3 691 782,00	2 349 080,00	3 691 782,00	0,00	0,00	0,00	0,00	0,00		
Wykonanie 2016	3 691 782,00	2 349 080,00	3 691 782,00	1 342 702,00	0,00	0,00	0,00	0,00		
2017	3 687 477,00	2 346 341,00	2 346 341,00	1 341 136,00	0,00	0,00	0,00	0,00		
2018	0,00	0,00	0,00	0,00	0,00	0,00	0,00	0,00		
2019	0,00	0,00	0,00	0,00	0,00	0,00	0,00	0,00		
2020	0,00	0,00	0,00	0,00	0,00	0,00	0,00	0,00		
2021	0,00	0,00	0,00	0,00	0,00	0,00	0,00	0,00		
2022	0,00	0,00	0,00	0,00	0,00	0,00	0,00	0,00		
2023	0,00	0,00	0,00	0,00	0,00	0,00	0,00	0,00		
2024	0,00	0,00	0,00	0,00	0,00	0,00	0,00	0,00		
2025	0,00	0,00	0,00	0,00	0,00	0,00	0,00	0,00		
2026	0,00	0,00	0,00	0,00	0,00	0,00	0,00	0,00		
2027	0,00	0,00	0,00	0,00	0,00	0,00	0,00	0,00		
2028	0,00	0,00	0,00	0,00	0,00	0,00	0,00	0,00		
2029	0,00	0,00	0,00	0,00	0,00	0,00	0,00	0,00		

15) Przez program, projekt lub zadanie finansowane w co najmniej 60% środkami, o których mowa w art. 5 ust. 1 pkt 2 ustawy, należy rozumieć także taki program, projekt lub zadanie przynoszące dochód, dla których poziom finansowania ze środków, o których mowa w art. 5 ust. 1 pkt 2 ustawy, ustala się po odliczeniu zdyskontowanego dochodu obliczanego zgodnie z przepisami Unii Europejskiej dotyczącymi takiego programu, projektu lub zadania.

WYKONAWCA

 Sylwia Zogalska

Lp	12.8	12.8.1		13.1	13.2	13.3	13.4	13.5	13.6	13.7
		W tym:								
Wyszczególnienie	Przychody z tytułu kredytów, pożyczek, emisji papierów wartościowych powołujące w związku z zawartą po dniu 1 stycznia 2013 r. umowa na realizację programu, projektu lub zadania finansowanego w całości lub częściowo ze środków publicznych mowa w art. 5 ust. 1 pkt 2 ustawy	w tym:		Kwota zobowiązań wynikających z przejęcia przez jednostkę samorządu terytorialnego zobowiązań po likwidowanych i przekształconych samodzielnych zakładach opieki zdrowotnej	Dochody budżetowe z tytułu dotacji celowej z budżetu państwa, o której mowa w art. 196 ustawy z dnia 15 kwietnia 2011 r. o działalności leczniczej (Dz. U. z 2013 r. poz. 217, z późn. zm.)	Wysokość zobowiązań podlegających umorzeniu, o którym mowa w art. 190 ustawy o działalności leczniczej	Wydatki na spłatę zobowiązań publicznego zakładu opieki zdrowotnej przekształconego na zasadach określonych w przepisach o działalności leczniczej	Wydatki na spłatę zobowiązań publicznego zakładu opieki zdrowotnej przejętych do końca 2011 r. na podstawie przepisów o zakładach opieki zdrowotnej	Wydatki na spłatę zobowiązań publicznego zakładu opieki zdrowotnej	Wydatki bieżące na pokrycie ujemnego wyniku finansowego samodzielnego publicznego zakładu opieki zdrowotnej
		Wykonanie 2014	0,00			0,00	0,00	0,00	0,00	0,00
Wykonanie 2015	0,00			0,00	0,00	0,00	0,00	0,00	0,00	0,00
Plan 3 kw. 2016	0,00			0,00	0,00	0,00	0,00	0,00	0,00	0,00
Wykonanie 2016	0,00			0,00	0,00	0,00	0,00	0,00	0,00	0,00
2017	0,00			0,00	0,00	0,00	0,00	0,00	0,00	0,00
2018	0,00			0,00	0,00	0,00	0,00	0,00	0,00	0,00
2019	0,00			0,00	0,00	0,00	0,00	0,00	0,00	0,00
2020	0,00			0,00	0,00	0,00	0,00	0,00	0,00	0,00
2021	0,00			0,00	0,00	0,00	0,00	0,00	0,00	0,00
2022	0,00			0,00	0,00	0,00	0,00	0,00	0,00	0,00
2023	0,00			0,00	0,00	0,00	0,00	0,00	0,00	0,00
2024	0,00			0,00	0,00	0,00	0,00	0,00	0,00	0,00
2025	0,00			0,00	0,00	0,00	0,00	0,00	0,00	0,00
2026	0,00			0,00	0,00	0,00	0,00	0,00	0,00	0,00
2027	0,00			0,00	0,00	0,00	0,00	0,00	0,00	0,00
2028	0,00			0,00	0,00	0,00	0,00	0,00	0,00	0,00
2029	0,00			0,00	0,00	0,00	0,00	0,00	0,00	0,00



 PRZEWODNICZĄCY RADY

 Ryszard Bogowski

Wyszczególnienie	Dane uzupełniające o długu i jego spłacie						Wynik operacji niekasowych wpływających na kwotę długu (m.in. umorzenia, różnice kursowe) x
	Splaty rat kapitałowych oraz wykup papierów wartościowych, o których mowa w pkt. 5.1., wynikające wyłącznie z tytułu zobowiązań już zaciągniętych x	Kwota długu, którego planowana spłata dokonana się z wydatków budżetu x	Wydatki zmniejszające dług x	spłata zobowiązań wymagalnych z lat poprzednich, innych niż w poz. 14.3.3 x	związane z umowami zaliczonymi do tytułów dłużnych wliczanych do perwersyjnego długu publicznego x	wypłaty z tytułu wymagalnych poręczeń i gwarancji x	
Lp	14.1	14.2	14.3	14.3.1	14.3.2	14.3.3	14.4
Formuła							
Wykonanie 2014	994 799,00	4 473,00	0,00	0,00	0,00	0,00	0,00
Wykonanie 2015	0,00	0,00	4 473,00	4 473,00	0,00	0,00	0,00
Plan 3 kw. 2016	2 190 772,00	0,00	0,00	0,00	0,00	0,00	0,00
Wykonanie 2016	2 190 772,00	0,00	0,00	0,00	0,00	0,00	0,00
2017	1 723 961,00	0,00	0,00	0,00	0,00	0,00	0,00
2018	1 627 030,00	0,00	0,00	0,00	0,00	0,00	0,00
2019	1 627 030,00	0,00	0,00	0,00	0,00	0,00	0,00
2020	1 563 328,00	0,00	0,00	0,00	0,00	0,00	0,00
2021	1 499 626,00	0,00	0,00	0,00	0,00	0,00	0,00
2022	1 499 626,00	0,00	0,00	0,00	0,00	0,00	0,00
2023	1 742 397,00	0,00	0,00	0,00	0,00	0,00	0,00
2024	1 660 646,00	0,00	0,00	0,00	0,00	0,00	0,00
2025	1 346 407,00	0,00	0,00	0,00	0,00	0,00	0,00
2026	1 105 845,00	0,00	0,00	0,00	0,00	0,00	0,00
2027	1 105 847,00	0,00	0,00	0,00	0,00	0,00	0,00
2028	265 846,00	0,00	0,00	0,00	0,00	0,00	0,00
2029	155 078,00	0,00	0,00	0,00	0,00	0,00	0,00

* Informacja o spełnieniu wskaźnika spłaty zobowiązań określonego w art. 243 ustawy po uwzględnieniu zobowiązań związku współtworzonego przez jednostkę samorządu terytorialnego, oraz po uwzględnieniu ustawowych wyłączeń zostanie automatycznie wygenerowana przez aplikację wskazaną przez Ministra Finansów, o której mowa w § 4 ust. 1 rozporządzenia Ministra Finansów z dnia 10 stycznia 2013 r. w sprawie wieloletniej prognozy finansowej jednostki samorządu terytorialnego (Dz U poz 86, z późn zm). Automatyczne wyliczenia danych na podstawie wartości historycznych i prognozowanych przez jednostkę samorządu terytorialnego dotyczą w szczególności także poz. 9.6-9.6.1 i pozycji z sekcji nr 16.

** Należy wskazać jedną z następujących podstaw prawnych: art. 240a ust. 4 / art. 240a ust. 8 / art. 240b ustawy określającą procedurę jaką objęta jest jednostka samorządu terytorialnego.

x - pozycje oznaczone symbolem „x” sporządza się na okres, na który zaciągnięto oraz planuje się zaciągnąć zobowiązania dłużne (prognoza kwoty długu). Okres ten nie podlega wydłużeniu w sytuacji planowania wydatków z tytułu niewymagalnych poręczeń i gwarancji. W przypadku planowania wydatków z tytułu niewymagalnych poręczeń i gwarancji w okresie dłuższym niż okres, na który zaciągnięto oraz planuje się zaciągnąć zobowiązania dłużne, informację o wydatkach z tytułu niewymagalnych poręczeń i gwarancji, wykraczających poza wspomniany okres, należy zamieścić w objaśnieniach do wieloletniej prognozy finansowej. W przypadku, gdy kwoty wydatków wynikające z limitów wydatków na przedsięwzięcia wykraczają poza okres prognozy kwoty długu to pozycje oznaczone symbolem „x” sporządza się do ostatniego roku, na który ustalono limit wydatków na realizację przedsięwzięć

16) Pozycje sekcji 15 są wykazywane wyłącznie przez jednostki samorządu terytorialnego emitujące obligacje przychodowe.

17) Pozycje sekcji 16 wykazują wyłącznie jednostki objęte procedurą wynikającą z art. 240a lub art. 240b ustawy

PRZEWODNICZĄCY RADY
Byszara Zosulski