

**UCHWAŁA Nr** *XXXVIII/FS/2018*

**Rady Powiatu w Elblągu**

**z dnia** *06. października 2018 r.*

**zmieniająca uchwałę w sprawie uchwalenia Wieloletniej Prognozy Finansowej  
Powiatu Elbląskiego na lata 2018-2029.**

Na podstawie art. 226, art. 227, art. 228, art. 230 ust. 6 i art. 243 ustawy z dnia 27 sierpnia 2009 r. o finansach publicznych (t.j. Dz. U. z 2017, poz. 2077 z późn. zm.) oraz art. 12 pkt 5 ustawy z dnia 5 czerwca 1998 r. o samorządzie powiatowym (tekst jednolity Dz.U. z 2018 r., poz. 995 z późn. zm.).

**Rada Powiatu w Elblągu uchwala, co następuje:**

**§ 1.** W uchwale nr XXIX/96/2017 Rady Powiatu w Elblągu z dnia 29 grudnia 2017 w sprawie uchwalenia Wieloletniej Prognozy Finansowej Powiatu Elbląskiego na lata 2018-2029, wprowadza się następujące zmiany:

- 1) w §1 zmienia się treść załącznika nr 1 nadając mu brzmienie jak w załączniku nr 1 do niniejszej uchwały.
- 2) w §2 zmienia się treść załącznika nr 2 nadając mu brzmienie jak w załączniku nr 2 do niniejszej uchwały.

**§ 2.** Uchwała wchodzi w życie z dniem podjęcia i podlega ogłoszeniu zgodnie z § 7 ust. 3 pkt 1 lit. b Statutu Powiatu Elbląskiego - na tablicy ogłoszeń w siedzibie Starostwa Powiatowego w Elblągu.

PRZEWODNICZĄCY RADY

*Ryszard Zagalski*  
Ryszard Zagalski

## Objaśnienia

Zgodnie z art. 229 ustawy o finansach publicznych wartości przyjęte w wieloletniej prognozie finansowej i budżecie jednostki samorządu terytorialnego powinny być zgodne, co najmniej w zakresie wyniku budżetu i związanych z nim kwot przychodów i rozchodów oraz długu jednostki samorządu terytorialnego.

W związku z powyższym dokonano zmian w przyjętych wartościach do Wieloletniej Prognozy Finansowej, jak poniżej:

1. Dochody Powiatu Elbląskiego zmniejszono do kwoty 74.695.693,53 zł, w tym:  
dochody bieżące wynoszą 66.024.570,07 zł,  
dochody majątkowe wynoszą 8.671.123,46 zł.
2. Wydatki Powiatu Elbląskiego zmniejszono do kwoty 82.142.397,97 zł, w tym:  
wydatki bieżące wynoszą 68.270.034,73 zł,  
wydatki majątkowe wynoszą 13.872.363,24 zł.
3. Wynik budżetu zamknął się deficytem w wysokości 7.446.704,44 zł.
4. Przychody wynoszą 11.491.214,20 zł.
5. Rozchody budżetu wynoszą 4.044.509,76 zł.
6. Różnica pomiędzy dochodami bieżącymi, a wydatkami bieżącymi wynosi - 2.245.464,66 zł.
7. Wskaźnik planowanej łącznej kwoty spłaty zobowiązań, o której mowa w art. 169 ust. 1 ufp z 2005 r. do dochodów ogółem wyniósł 3,02 % i nie przekracza wskaźnika wyliczonego zgodnie z art. 243 ustawy o finansach publicznych z 2009 r., który ukształtował się na poziomie 9,30%. W kolejnych latach budżetowych tj. od roku 2018 Powiat Elbląski spełnia warunek z art. 243 ustawy o finansach publicznych.

SZARBYK POWIATU  
Ingr Edwarda Mazurkiewicz

# Wieloletnia Prognoza Finansowa 1)

Załącznik nr 1  
Do uchwały Nr XXXVIII/76/2018  
Rady Powiatu w Elblągu  
z dnia 20.08.2018 r.

Wyszczególnienie	z tego:											w tym:		
	1	Dochoły bieżące x					w tym:					1,2	1,2,1	1,2,2
		1,1	1,1,1	1,1,2	1,1,3	1,1,3,1	1,1,4	1,1,5	1,2	1,2,1	1,2,2			
Dochoły ogółem x	Dochoły z tytułu udziału we wpływach z podatku dochodowego od osób fizycznych	Dochoły z tytułu udziału we wpływach z podatku dochodowego od osób prawnych	Dochoły z tytułu udziału we wpływach z podatku dochodowego od osób prawnych	Podatki i opłaty 3)	z podatku od nieruchomości	z subwencji ogólnej	z tytułu dotacji i środków przeznaczonych na cele bieżące	Dochody majątkowe x	ze sprzedaży majątku x	z tytułu dotacji oraz środków przeznaczonych na inwestycje				
Wykonanie 2015	52 641 791,35	6 798 681,00	165 403,00	1 865 227,36	0,00	26 874 845,00	4 318 799,89	4 506 633,70	56 806,76	4 447 824,94				
Wykonanie 2016	53 441 120,79	7 098 083,00	183 000,00	1 976 788,00	0,00	27 729 679,00	4 831 511,88	2 899 261,58	471 088,56	4 918 388,00				
Plan 3 kw. 2017	61 642 505,21	7 731 289,00	331 152,00	2 139 884,00	0,00	28 125 832,00	4 992 240,15	9 089 477,62	463 880,00	8 635 597,62				
Wykonanie 2017	60 559 823,70	7 906 768,00	253 576,47	2 070 387,50	0,00	28 231 888,00	5 215 273,10	7 421 102,99	147 839,66	7 273 263,33				
2018	74 695 693,53	8 245 149,00	320 000,00	1 737 372,08	0,00	28 731 409,00	11 577 931,72	8 671 123,46	2 067 571,30	6 603 552,16				
2019	60 520 177,76	6 740 160,00	139 163,00	1 571 183,00	0,00	31 590 075,00	3 235 792,00	4 260 544,26	353 742,00	3 906 802,26				
2020	55 872 977,00	6 740 160,00	142 642,00	1 610 462,00	0,00	32 379 827,00	3 316 686,00	362 585,00	362 585,00	0,00				
2021	57 469 800,00	6 940 160,00	146 208,00	1 650 724,00	0,00	33 189 323,00	3 399 604,00	371 949,00	371 949,00	0,00				
2022	58 901 544,00	6 940 160,00	149 884,00	1 691 992,00	0,00	34 019 056,00	3 484 594,00	380 940,00	380 940,00	0,00				
2023	60 369 082,00	6 940 160,00	153 610,00	1 734 292,00	0,00	34 869 532,00	3 571 709,00	390 463,00	390 463,00	0,00				
2024	61 973 308,00	7 040 160,00	157 450,00	1 777 649,00	0,00	35 741 271,00	3 661 001,00	400 224,00	400 224,00	0,00				
2025	63 715 140,00	7 240 160,00	161 387,00	1 822 090,00	0,00	36 634 803,00	3 752 526,00	410 229,00	410 229,00	0,00				
2026	65 545 517,00	7 490 155,00	165 421,00	1 867 643,00	0,00	37 550 673,00	3 846 339,00	420 484,00	420 484,00	0,00				
2027	67 165 404,00	7 490 160,00	169 557,00	1 914 334,00	0,00	38 489 439,00	3 942 498,00	430 996,00	430 996,00	0,00				
2028	69 075 785,00	7 740 160,00	173 796,00	1 962 192,00	0,00	39 451 675,00	4 041 060,00	441 770,00	441 770,00	0,00				

PRZEWODNICZĄCY RADY

Ryszard Zagalski

2029	70 877 682,00	70 424 866,00	7 840 160,00	178 141,00	2 011 247,00	0,00	40 437 967,00	4 142 087,00	452 814,00	452 814,00	0,00
------	---------------	---------------	--------------	------------	--------------	------	---------------	--------------	------------	------------	------

1) Wzór może być stosowany także w układzie pionowym, w którym poszczególne pozycje są przedstawione w kolumnach, a lata w wierszach.

2) Zgodnie z art. 227 ustawy z dnia 27 sierpnia 2009 r. o finansach publicznych (Dz. U. z 2013 r. poz. 885 z póź. zm.) zwanej dalej „ustawą”, wieloletnia prognoza finansowa obejmuje okres roku budżetowego oraz co najmniej trzech kolejnych lat. W sytuacji dłuższego okresu prognozowania finansowego wzór stosuje się także dla lat wykazujących przebieg budżetowy (4 letni okres prognozy, wykluczający z art. 227 ustawy).

3) W pozycji wykazuje się kwoty wyczerpania podatków i opłat pobieranych przez jednostki samorządu terytorialnego, a nie tylko podatków i opłat tokantych.

PRZEWODNICZĄCY RADY  
*Ryszard Zagłowski*

Wyszczególnienie	Wydatki ogółem x	z tego:										Wydatki majątkowe x
		Wydatki bieżące x	z tytułu poręczeń i gwarancji x	w tym:	na spłatę przejętych zobowiązań samodzielnego publicznego zakładu opieki zdrowotnej przekazanego na zasadach określonych w przepisach o działalności leczniczej, w wysokości w jakiej nie podlegają finansowaniu dotacją z budżetu państwa 4)	wydatki na obsługę długu x	odsetki i dyskonto określone w art. 243 ust. 1 ustawy x	w tym:		odsetki i dyskonto podlegające wyłączeniu z limitu o którym mowa w art. 243 ustawy, w terminie nie dłuższym niż 90 dni po zakończeniu zadania i otrzymaniu retencji z tych środków (bez odsetek i dyskonta od zobowiązań na wkład krajowy) x	2.1.3.1.2	
								2.1.1	2.1.1.1			
Lp	2	2.1	2.1.1	2.1.1.1	2.1.2	2.1.3	2.1.3.1	2.1.3.1.1	2.1.3.1.2	2.2		
Wykonanie 2015	50 003 911,63	42 738 753,18	0,00	0,00	0,00	726 027,47	726 027,47	0,00	0,00	7 265 158,45		
Wykonanie 2016	49 718 831,32	44 703 509,30	0,00	0,00	0,00	710 000,00	710 000,00	0,00	0,00	5 015 322,02		
Plan 3 kw. 2017	64 706 564,17	49 483 031,67	0,00	0,00	0,00	651 500,00	651 500,00	0,00	0,00	15 223 532,50		
Wykonanie 2017	62 162 668,19	47 611 767,82	0,00	0,00	0,00	475 868,00	475 868,00	0,00	0,00	14 550 900,37		
2018	82 142 397,97	68 270 034,73	0,00	0,00	0,00	600 000,00	600 000,00	0,00	0,00	13 872 363,24		
2019	56 893 147,76	48 268 472,00	0,00	0,00	x	656 056,46	656 056,46	0,00	0,00	10 624 675,76		
2020	54 309 649,00	49 372 103,00	0,00	0,00	x	595 398,33	595 398,33	0,00	0,00	4 937 546,00		
2021	55 770 174,00	50 518 638,00	0,00	0,00	x	529 452,84	529 452,84	0,00	0,00	5 251 536,00		
2022	57 201 918,00	51 699 390,00	0,00	0,00	x	463 507,35	463 507,35	0,00	0,00	5 502 528,00		
2023	58 426 685,00	52 911 365,00	0,00	0,00	x	388 142,35	388 142,35	0,00	0,00	5 515 320,00		
2024	60 012 662,00	54 131 780,00	0,00	0,00	x	312 069,28	312 069,28	0,00	0,00	5 860 882,00		
2025	61 868 733,00	55 389 820,00	0,00	0,00	x	240 428,69	240 428,69	0,00	0,00	6 478 913,00		
2026	63 689 672,00	56 693 874,00	0,00	0,00	x	168 421,91	168 421,91	0,00	0,00	6 995 798,00		
2027	65 309 557,00	58 032 397,00	0,00	0,00	x	96 415,04	96 415,04	0,00	0,00	7 277 170,00		
2028	67 809 935,00	59 406 229,00	0,00	0,00	x	47 300,22	47 300,22	0,00	0,00	8 403 710,00		
2029	69 658 604,20	60 911 075,20	0,00	0,00	x	0,00	0,00	0,00	0,00	8 747 529,00		

4) W pozycji wykazuje się kwoty dla lat budżetowych 2013-2018

PRZEWODNICZĄCY RADY  
*Ryszard Zagalski*

Wyszczególnienie	Wynik budżetu X	Przychody budżetu X	Nadwyżka budżetowa z lat ubiegłych X	w tym:		Wolne środki, o których mowa w art. 217 ust.2 pkt 6 ustawy X	w tym:		Kredyty, pożyczki, emisja papierów wartościowych X	w tym:		Inne przychody niezwiązane z zaciągnięciem długu 5) X	w tym:
				na pokrycie deficytu budżetu X	4.1		4.2	na pokrycie deficytu budżetu X		4.3	na pokrycie deficytu budżetu X		
Lp	3	4	4.1	4.1.1	4.2	4.2.1	4.3	4.3.1	4.4	4.4.1			
Wykonanie 2015	2 637 879,72	7 257 602,57	0,00	0,00	7 217 788,42	0,00	0,00	0,00	39 814,15	0,00			
Wykonanie 2016	3 722 289,47	8 335 902,00	0,00	0,00	8 335 902,00	0,00	0,00	0,00	0,00	0,00			
Plan 3 kw. 2017	-3 064 058,96	9 817 419,96	0,00	0,00	9 817 419,96	3 064 058,96	0,00	0,00	0,00	0,00			
Wykonanie 2017	-1 602 844,49	9 817 419,96	0,00	0,00	9 817 419,96	1 532 338,91	0,00	0,00	0,00	0,00			
2018	-7 446 704,44	11 491 214,20	0,00	0,00	6 491 214,20	2 446 704,44	5 000 000,00	5 000 000,00	0,00	0,00			
2019	1 627 030,00	0,00	0,00	0,00	0,00	0,00	0,00	0,00	0,00	0,00			
2020	1 563 328,00	0,00	0,00	0,00	0,00	0,00	0,00	0,00	0,00	0,00			
2021	1 699 626,00	0,00	0,00	0,00	0,00	0,00	0,00	0,00	0,00	0,00			
2022	1 699 626,00	0,00	0,00	0,00	0,00	0,00	0,00	0,00	0,00	0,00			
2023	1 942 397,00	0,00	0,00	0,00	0,00	0,00	0,00	0,00	0,00	0,00			
2024	1 960 646,00	0,00	0,00	0,00	0,00	0,00	0,00	0,00	0,00	0,00			
2025	1 846 407,00	0,00	0,00	0,00	0,00	0,00	0,00	0,00	0,00	0,00			
2026	1 855 845,00	0,00	0,00	0,00	0,00	0,00	0,00	0,00	0,00	0,00			
2027	1 855 847,00	0,00	0,00	0,00	0,00	0,00	0,00	0,00	0,00	0,00			
2028	1 265 846,00	0,00	0,00	0,00	0,00	0,00	0,00	0,00	0,00	0,00			
2029	1 219 077,80	0,00	0,00	0,00	0,00	0,00	0,00	0,00	0,00	0,00			

5) W pozycji wykazuje się w szczególności: kwoty przychodów z tytułu prywatyzacji majątku oraz spłaty pożyczek udzielonych ze środków jednostki.

PRZEWODNICZĄCY IAINY

Ryszard Zagalski

Lp	Wyszczególnienie	5	z tego:				6	7	8.1	8.2	
			w tym:								
			5.1	z tego:							
				5.1.1	5.1.1.1	5.1.1.2					5.1.1.3
			łączna kwota przypadających na dany rok kwot ustawowych wyłączeń z limitu spłaty zobowiązań, o którym mowa w art. 243 ustawy x	kwota przypadających na dany rok kwot ustawowych wyłączeń określonych w art. 243 ust. 3 ustawy x	kwota przypadających na dany rok kwot ustawowych wyłączeń określonych w art. 243 ust. 3a ustawy x	kwota przypadających na dany rok kwot ustawowych wyłączeń innych niż określone w art. 243 ustawy 6) x	Inne rozchody niezwiązane ze spłatą długu	Kwota zobowiązań wynikających z przejęcia przez jednostkę samorządu terytorialnego zobowiązań po likwidowanych i przekształcanych jednostkach zaliczanych do sektora finansów publicznych	Relacja zrównoważenia wydatków bieżących, o której mowa w art. 242 ustawy	Różnica między dochodami bieżącymi, skorygowanymi o środki 7) a wydatkami bieżącymi, pomniejszonymi o wydatki	
Wykonanie 2015	6 559 580,15	1 519 766,00	0,00	0,00	0,00	0,00	5 039 814,15	19 112 839,00	5 396 404,47	12 614 192,89	
Wykonanie 2016	9 095 744,00	2 190 772,00	0,00	0,00	0,00	0,00	6 904 972,00	16 922 067,00	5 838 349,91	14 174 251,91	
Plan 3 kw. 2017	6 753 361,00	1 723 361,00	0,00	0,00	0,00	0,00	5 030 000,00	15 198 706,00	0,00	3 069 995,92	12 887 415,88
Wykonanie 2017	6 723 361,28	1 723 361,28	0,00	0,00	0,00	0,00	5 000 000,00	15 198 706,00	0,00	5 526 952,89	15 344 372,85
2018	4 044 509,76	1 663 030,20	0,00	0,00	0,00	0,00	2 381 479,56	18 535 675,80	0,00	-2 245 464,66	4 245 749,54
2019	1 627 030,00	1 627 030,00	0,00	0,00	0,00	0,00	0,00	16 908 645,80	0,00	7 991 161,50	7 991 161,50
2020	1 563 328,00	1 563 328,00	0,00	0,00	0,00	0,00	0,00	15 345 317,80	0,00	6 138 289,00	6 138 289,00
2021	1 699 626,00	1 699 626,00	0,00	0,00	0,00	0,00	0,00	13 645 691,80	0,00	6 579 513,00	6 579 513,00
2022	1 699 626,00	1 699 626,00	0,00	0,00	0,00	0,00	0,00	11 946 065,80	0,00	6 821 214,00	6 821 214,00
2023	1 942 397,00	1 942 397,00	0,00	0,00	0,00	0,00	0,00	10 003 668,80	0,00	7 067 254,00	7 067 254,00
2024	1 960 646,00	1 960 646,00	0,00	0,00	0,00	0,00	0,00	8 043 022,80	0,00	7 441 304,00	7 441 304,00
2025	1 846 407,00	1 846 407,00	0,00	0,00	0,00	0,00	0,00	6 196 615,80	0,00	7 915 091,00	7 915 091,00
2026	1 855 845,00	1 855 845,00	0,00	0,00	0,00	0,00	0,00	4 340 770,80	0,00	8 431 159,00	8 431 159,00
2027	1 855 847,00	1 855 847,00	0,00	0,00	0,00	0,00	0,00	2 484 923,80	0,00	8 702 021,00	8 702 021,00
2028	1 265 846,00	1 265 846,00	0,00	0,00	0,00	0,00	0,00	1 219 077,80	0,00	9 227 786,00	9 227 786,00
2029	1 219 077,80	1 219 077,80	0,00	0,00	0,00	0,00	0,00	0,00	0,00	9 513 792,80	9 513 792,80

6) W pozycji wykazuje się w szczególności wyłączenia wynikające z art. 36 ustawy z dnia 7 grudnia 2012 r. o zmianie niektórych ustaw w związku z realizacją ustawy budżetowej (Dz.U. poz. 1456) oraz z 2013 r. poz. 1199) oraz kwoty wykupu obligacji przychodowych.

7) Skorygowanie o środki określone w przepisach dotyczących w szczególności powiększenia o nadwyżkę budżetową z lat ubiegłych, zgodnie z art. 242 ustawy.

8) Pomniejszenie wydatków bieżących, zgodnie z art. 36 ust. 1 pkt 1 ustawy z dnia 7 grudnia 2012 r. o zmianie niektórych ustaw w związku z realizacją ustawy budżetowej, dotyczy lat 2013-2015.

PRZEWODNICZĄCY RADY

Ryszard Zagalski

Wskaźnik spłaty zobowiązań									
Wskaźnik planowanej łącznej kwoty spłaty zobowiązań, o której mowa w art. 243 ust. 1 ustawy, do dochodów, bez uwzględnienia zobowiązań związku współtworzonego przez jednostkę samorządu terytorialnego i bez uwzględnienia ustawowych wyłączeń przypadających na dany rok <sup>x</sup>	Wskaźnik planowanej łącznej kwoty spłaty zobowiązań, o której mowa w art. 243 ust. 1 ustawy, do dochodów, bez uwzględnienia zobowiązań związku współtworzonego przez jednostkę samorządu terytorialnego i bez uwzględnienia ustawowych wyłączeń przypadających na dany rok <sup>x</sup>	Kwota zobowiązań związku współtworzonego przez jednostkę samorządu terytorialnego spłaty w danym roku budżetowym, art. 244 ustawy <sup>x</sup>	Wskaźnik planowanej łącznej kwoty spłaty zobowiązań, o której mowa w art. 243 ust. 1 ustawy, do dochodów, po uwzględnieniu zobowiązań związku współtworzonego przez jednostkę samorządu terytorialnego oraz po uwzględnieniu ustawowych wyłączeń przypadających na dany rok <sup>x</sup>	Wskaźnik dochodów bieżących powiększonych o dochody ze sprzedaży majątku oraz pomniejszonych o wydatki bieżące, do dochodów budżetu, ustalony dla danego roku (wskaźnik jednoroczny) <sup>x</sup>	Dopuszczalny wskaźnik spłaty zobowiązań określony w art. 243 ustawy, po uwzględnieniu ustawowych wyłączeń, obliczony w oparciu o wydatki roku poprzedzającego pierwszy rok prognozy (wskaźnik ustalony w oparciu o średnią arytmetyczną z 3 poprzednich lat) <sup>x</sup>	Dopuszczalny wskaźnik spłaty zobowiązań określony w art. 243 ustawy, po uwzględnieniu ustawowych wyłączeń, obliczony w oparciu o średnią arytmetyczną z 3 poprzednich lat) <sup>x</sup>	Informacja o spełnieniu wskaźnika spłaty zobowiązań określonego w art. 243 ustawy, po uwzględnieniu zobowiązań związku współtworzonego przez jednostkę samorządu terytorialnego oraz po uwzględnieniu ustawowych wyłączeń, obliczonego w oparciu o plan 3 kwartałów poprzedzającego rok budżetowy <sup>x</sup>	Informacja o spełnieniu wskaźnika spłaty zobowiązań określonego w art. 243 ustawy, po uwzględnieniu zobowiązań związku współtworzonego przez jednostkę samorządu terytorialnego oraz po uwzględnieniu ustawowych wyłączeń, obliczonego w oparciu o plan 3 kwartałów poprzedzającego rok budżetowy <sup>x</sup>	Informacja o spełnieniu wskaźnika spłaty zobowiązań określonego w art. 243 ustawy, po uwzględnieniu zobowiązań związku współtworzonego przez jednostkę samorządu terytorialnego oraz po uwzględnieniu ustawowych wyłączeń, obliczonego w oparciu o wykonanie roku poprzedzającego rok budżetowy <sup>x</sup>
9.1	9.2	9.3	9.4	9.5	9.6	9.6.1	9.7	9.7.1	
Wykonanie 2015	4,27%	0,00	4,27%	10,36%	X	X	X	X	
Wykonanie 2016	5,43%	0,00	5,43%	11,81%	X	X	X	X	
Plan 3 kw. 2017	3,85%	0,00	3,85%	5,72%	X	X	X	X	
Wykonanie 2017	3,63%	0,00	3,63%	9,37%	X	X	X	X	
2018	3,02%	0,00	3,02%	-0,24%	9,30%	10,51%	TAK	TAK	
2019	3,77%	0,00	3,77%	13,79%	5,76%	6,98%	TAK	TAK	
2020	3,86%	0,00	3,86%	11,64%	6,42%	7,64%	TAK	TAK	
2021	3,88%	0,00	3,88%	12,10%	8,40%	8,40%	TAK	TAK	
2022	3,67%	0,00	3,67%	12,23%	12,51%	12,51%	TAK	TAK	
2023	3,86%	0,00	3,86%	12,35%	11,99%	11,99%	TAK	TAK	
2024	3,67%	0,00	3,67%	12,65%	12,23%	12,23%	TAK	TAK	
2025	3,28%	0,00	3,28%	13,07%	12,41%	12,41%	TAK	TAK	
2026	3,09%	0,00	3,09%	13,50%	12,69%	12,69%	TAK	TAK	
2027	2,91%	0,00	2,91%	13,60%	13,07%	13,07%	TAK	TAK	
2028	1,90%	0,00	1,90%	14,00%	13,39%	13,39%	TAK	TAK	
2029	1,72%	0,00	1,72%	14,06%	13,70%	13,70%	TAK	TAK	

PRZEWODNICZĄCY RADY

Ryszard Zagalski



9) W pozycji wykazuje się w szerepności wyłączenia wynikające z art. 36 ustawy z dnia 7 grudnia 2012 r. o zmianie niektórych ustaw w związku z realizacją ustawy budżetowej oraz wyłączenia związane z emisją obligacji przytłoczonych, identyczne wyłączenia dotyczą pozycji 9.6.1.

PRZEWODNICZĄCY RADY  
Ryszard Zagajski

Wyszczególnienie	Przeznaczenie prognozowanej nadwyżki budżetowej (10)	w tym na:	Informacje uzupełniające o wybranych rodzajach wydatków budżetowych									
			10.1	11.1	11.2	11.3	z tego:		11.4	11.5	11.6	
							bieżące	majątkowe				
				Wydatki bieżące na wynagrodzenia i składki od nich naliczane	Wydatki związane z funkcjonowaniem organów jednostki samorządu terytorialnego (11)	Wydatki objęte limitem, o którym mowa w art. 226 ust. 3 pkt 4 ustawy	bieżące	majątkowe	Wydatki inwestycyjne kontynuowane (12)	Nowe wydatki inwestycyjne (13)	Wydatki majątkowe w formie dotacji	
Lp	10	10.1	11.1	11.2	11.3	11.3.1	11.3.2	11.4	11.5	11.6		
Wykonanie 2015	0,00	1 519 765,72	25 611 613,46	5 380 104,38	286 626,00	286 626,00	0,00	99 680,00	6 390 979,00	774 499,07		
Wykonanie 2016	0,00	759 842,00	26 378 125,00	6 218 351,00	0,00	0,00	0,00	0,00	8 757 974,00	940 092,00		
Plan 3 kw. 2017	0,00	0,00	26 506 102,80	6 400 814,82	782 644,67	782 644,67	0,00	0,00	13 763 677,50	1 146 493,00		
Wykonanie 2017	0,00	0,00	27 077 417,53	6 386 668,33	400 957,34	400 957,34	0,00	0,00	14 013 900,37	163 000,00		
2018	0,00	0,00	28 494 709,79	7 186 051,50	2 753 349,70	1 088 593,20	1 664 756,50	0,00	12 376 029,90	1 291 333,34		
2019	1 627 030,00	1 627 030,00	26 463 518,00	5 824 975,00	3 682 251,89	1 179 098,39	2 503 153,50	2 503 153,50	0,00	0,00		
2020	1 563 328,00	1 563 328,00	27 125 106,00	5 970 600,00	215 926,53	215 926,53	0,00	0,00	0,00	0,00		
2021	1 699 626,00	1 499 626,00	27 803 234,00	6 119 865,00	0,00	0,00	0,00	0,00	0,00	0,00		
2022	1 699 626,00	1 499 626,00	28 498 315,00	6 272 861,00	0,00	0,00	0,00	0,00	0,00	0,00		
2023	1 942 397,00	1 742 397,00	29 210 773,00	6 429 683,00	0,00	0,00	0,00	0,00	0,00	0,00		
2024	1 960 646,00	1 660 646,00	29 941 042,00	6 590 425,00	0,00	0,00	0,00	0,00	0,00	0,00		
2025	1 846 407,00	1 346 407,00	30 669 568,00	6 755 186,00	0,00	0,00	0,00	0,00	0,00	0,00		
2026	1 855 845,00	1 105 845,00	31 456 807,00	6 924 065,00	0,00	0,00	0,00	0,00	0,00	0,00		
2027	1 855 847,00	1 105 847,00	32 243 228,00	7 097 167,00	0,00	0,00	0,00	0,00	0,00	0,00		
2028	1 265 846,00	265 846,00	33 049 308,00	7 274 596,00	0,00	0,00	0,00	0,00	0,00	0,00		
2029	1 219 077,80	119 077,80	33 875 541,00	7 456 461,00	0,00	0,00	0,00	0,00	0,00	0,00		

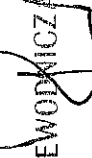
PRZEWODNICZĄCY RADY  
*Ryszard Zagalski*

- 10) Przeznaczenie nadwyżki budżetowej, inne niż spłaty kredytów, pożyczek i wykup papierów wartościowych, wymaga określenia w objaśnieniach do wieloletniej prognozy finansowej.  
11) W pozycji wykazuje się kwoty wydatków w ramach zadań własnych klasyfikowanych w działach 750 - Administracja publiczna w rozdziałach właściwych dla organów i urzędów jednostki samorządu terytorialnego (rozdziały od 75017 do 75025).  
12) W pozycji wykazuje się wartość inwestycji rozpoczętych co najmniej w poprzednim roku budżetowym, którego dotyczy kolumna.  
13) W pozycji wykazuje się wartość nowych inwestycji, które planuje się rozpocząć w roku, którego dotyczy kolumna.

PRZEDSIĘWZIĘCZY RADY  
Ryszard Zogalski


Wyszczególnienie	Finansowanie programów, projektów lub zadań realizowanych z udziałem środków, o których mowa w art. 5 ust. 1 pkt 2 i 3 ustawy									
	w tym:		w tym:		w tym:		w tym:		w tym:	
	12.1	12.1.1	12.1.1.1	12.2	12.2.1	12.2.1.1	12.3	12.3.1	12.3.2	
Dochody bieżące na programy, projekty lub zadania finansowane z udziałem środków, o których mowa w art. 5 ust. 1 pkt 2 i 3 ustawy			środki określone w art. 5 ust. 1 pkt 2 ustawy	Dochody majątkowe na programy, projekty lub zadania finansowane z udziałem środków, o których mowa w art. 5 ust. 1 pkt 2 i 3 ustawy	środki określone w art. 5 ust. 1 pkt 2 ustawy	środki określone w art. 5 ust. 1 pkt 2 ustawy	Wydatki bieżące na programy, projekty lub zadania finansowane z udziałem środków, o których mowa w art. 5 ust. 1 pkt 2 i 3 ustawy	Wydatki bieżące na programy, projekty lub zadania finansowane z udziałem środków, o których mowa w art. 5 ust. 1 pkt 2 i 3 ustawy		Wydatki bieżące na realizację programu, projektu lub zadania wynikające wyłącznie z zawartych umów z podmiotem dysponującym środkami, o których mowa w art. 5 ust. 1 pkt 2 ustawy
Wykonanie 2015	327 003,47	311 619,67	311 619,67	40 444,05	38 421,94	38 421,94	310 635,70	310 635,70		310 635,70
Wykonanie 2016	235 783,00	235 783,00	235 783,00	2 444 774,00	2 444 774,00	2 444 774,00	99 200,00	99 200,00		99 200,00
Plan 3 kw. 2017	566 948,44	532 243,92	532 243,92	2 346 841,00	2 346 341,00	2 346 341,00	803 572,67	713 800,92		713 800,92
Wykonanie 2017	432 658,60	421 796,65	421 796,65	1 180 359,02	1 180 359,02	1 180 359,02	422 020,48	381 745,16		381 745,16
2018	6 367 814,66	6 312 023,54	6 312 023,54	718 221,00	688 036,65	688 036,65	8 474 754,20	6 558 804,47		6 558 804,47
2019	0,00	0,00	0,00	0,00	0,00	0,00	1 179 098,39	1 099 080,42		1 099 080,42
2020	0,00	0,00	0,00	0,00	0,00	0,00	215 926,53	208 779,64		208 779,64
2021	0,00	0,00	0,00	0,00	0,00	0,00	0,00	0,00		0,00
2022	0,00	0,00	0,00	0,00	0,00	0,00	0,00	0,00		0,00
2023	0,00	0,00	0,00	0,00	0,00	0,00	0,00	0,00		0,00
2024	0,00	0,00	0,00	0,00	0,00	0,00	0,00	0,00		0,00
2025	0,00	0,00	0,00	0,00	0,00	0,00	0,00	0,00		0,00
2026	0,00	0,00	0,00	0,00	0,00	0,00	0,00	0,00		0,00
2027	0,00	0,00	0,00	0,00	0,00	0,00	0,00	0,00		0,00
2028	0,00	0,00	0,00	0,00	0,00	0,00	0,00	0,00		0,00
2029	0,00	0,00	0,00	0,00	0,00	0,00	0,00	0,00		0,00

14) W pozycji 12.1.1.1, 12.2.1.1, 12.3.2, 12.4.2., 12.5.1., 12.6.1., 12.7.1 oraz 12.8.1, wykazuje się wyłączenie kwoty wynikające z umów na realizację programu, projektu lub zadania zawartych na dzień uchwalenia prognozy, zlepienawych do zawarcia w okresie prognozy.


PRZEWODNICZĄCY RADY  
  
Ryszard Zagalski

Wyszczególnienie	Wydatki majątkowe na programy, projekty lub zadania finansowane z udziałem środków, o których mowa w art. 5 ust. 1 pkt 2 i 13 ustawy	w tym: finansowane środkami określonymi w art. 5 ust. 1 pkt 2 ustawy	Wydatki majątkowe na realizację programu, projektu lub zadania wynikające wyłącznie z zawartych umów z podmiotem dysponującym środkami, o których mowa w art. 5 ust. 1 pkt 2 ustawy	Wydatki na wkład krajowy w związku z umową na realizację programu, projektu lub zadania finansowanego z udziałem środków, o których mowa w art. 5 ust. 1 pkt 2 ustawy bez względu na stopień finansowania tymi środkami	w tym: w związku z już zawartą umową na realizację programu, projektu lub zadania	Wydatki na wkład krajowy w związku z zawartą po dniu 1 stycznia 2013 r. umową na realizację programu, projektu lub zadania finansowanego w co najmniej 60% środkami, o których mowa w art. 5 ust. 1 pkt 2 ustawy	w tym: w związku z już zawartą umową na realizację programu, projektu lub zadania	Przychody z tytułu kredytów, pożyczek, emisji papierów wartościowych powstałe w związku z umową na realizację programu, projektu lub zadania finansowanego z udziałem środków, o których mowa w art. 5 ust. 1 pkt 2 ustawy bez względu na stopień finansowania tymi środkami	w tym:
Lp									
Wykonanie 2015	40 444,05	40 444,05	40 444,05	321 089,06	321 089,06	0,00	0,00	0,00	12.7
Wykonanie 2016	3 691 782,00	2 349 080,00	3 691 782,00	0,00	0,00	1 342 702,00	0,00	0,00	0,00
Plan 3 kw. 2017	1 849 440,00	1 176 772,00	1 176 772,00	672 666,00	672 666,00	0,00	0,00	0,00	0,00
Wykonanie 2017	1 849 438,49	1 176 772,00	1 176 772,00	672 666,49	672 666,49	0,00	0,00	0,00	0,00
2018	1 388 850,00	688 036,65	688 036,65	700 813,35	700 813,35	0,00	0,00	0,00	0,00
2019	0,00	0,00	0,00	0,00	0,00	0,00	0,00	0,00	0,00
2020	0,00	0,00	0,00	0,00	0,00	0,00	0,00	0,00	0,00
2021	0,00	0,00	0,00	0,00	0,00	0,00	0,00	0,00	0,00
2022	0,00	0,00	0,00	0,00	0,00	0,00	0,00	0,00	0,00
2023	0,00	0,00	0,00	0,00	0,00	0,00	0,00	0,00	0,00
2024	0,00	0,00	0,00	0,00	0,00	0,00	0,00	0,00	0,00
2025	0,00	0,00	0,00	0,00	0,00	0,00	0,00	0,00	0,00
2026	0,00	0,00	0,00	0,00	0,00	0,00	0,00	0,00	0,00
2027	0,00	0,00	0,00	0,00	0,00	0,00	0,00	0,00	0,00
2028	0,00	0,00	0,00	0,00	0,00	0,00	0,00	0,00	0,00
2029	0,00	0,00	0,00	0,00	0,00	0,00	0,00	0,00	0,00

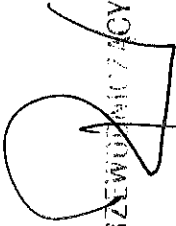
15) Przez program, projekt lub zadanie finansowane w co najmniej 60% środkami, o których mowa w art. 5 ust. 1 pkt 2 ustawy, należy rozumieć także taki program, projekt lub zadanie przynoszące dochód, dla których poziom finansowania ze środków, o których mowa w art. 5 ust. 1 pkt 2 ustawy, ustala się po odliczeniu zyskowanego dochodu obliczanego zgodnie z przepisami Unii Europejskiej dotyczącymi takiego programu, projektu lub zadania.

  
**PRZEWODNICZĄCY RADY**  
*Ryszard Zagalski*

Lp	Przychody z tytułu kredytów, pożyczek, emisji papierów wartościowych powstające w związku z zawartą po dniu 1 stycznia 2013 r. umową na realizację programu, projektu lub zadania finansowanego w co najmniej 60% środkami, o których mowa w art. 5 ust. 1 pkt 2 ustawy	w tym:	Kwoty dotyczące przejęcia i spłaty zobowiązań po samodzielnych publicznych zakładach opieki zdrowotnej oraz pokrycia ujemnego wyniku									
			12.8	12.8.1	13.1	13.2	13.3	13.4	13.5	13.6	13.7	
Wykonanie 2015	0,00	0,00	0,00	0,00	0,00	0,00	0,00	0,00	0,00	0,00	0,00	0,00
Wykonanie 2016	0,00	0,00	0,00	0,00	0,00	0,00	0,00	0,00	0,00	0,00	0,00	0,00
Plan 3 kw. 2017	0,00	0,00	0,00	0,00	0,00	0,00	0,00	0,00	0,00	0,00	0,00	0,00
Wykonanie 2017	0,00	0,00	0,00	0,00	0,00	0,00	0,00	0,00	0,00	0,00	0,00	0,00
2018	0,00	0,00	0,00	0,00	0,00	0,00	0,00	0,00	0,00	0,00	0,00	0,00
2019	0,00	0,00	0,00	0,00	0,00	0,00	0,00	0,00	0,00	0,00	0,00	0,00
2020	0,00	0,00	0,00	0,00	0,00	0,00	0,00	0,00	0,00	0,00	0,00	0,00
2021	0,00	0,00	0,00	0,00	0,00	0,00	0,00	0,00	0,00	0,00	0,00	0,00
2022	0,00	0,00	0,00	0,00	0,00	0,00	0,00	0,00	0,00	0,00	0,00	0,00
2023	0,00	0,00	0,00	0,00	0,00	0,00	0,00	0,00	0,00	0,00	0,00	0,00
2024	0,00	0,00	0,00	0,00	0,00	0,00	0,00	0,00	0,00	0,00	0,00	0,00
2025	0,00	0,00	0,00	0,00	0,00	0,00	0,00	0,00	0,00	0,00	0,00	0,00
2026	0,00	0,00	0,00	0,00	0,00	0,00	0,00	0,00	0,00	0,00	0,00	0,00
2027	0,00	0,00	0,00	0,00	0,00	0,00	0,00	0,00	0,00	0,00	0,00	0,00
2028	0,00	0,00	0,00	0,00	0,00	0,00	0,00	0,00	0,00	0,00	0,00	0,00
2029	0,00	0,00	0,00	0,00	0,00	0,00	0,00	0,00	0,00	0,00	0,00	0,00

  
**PRZEWODNICZĄCY RADY**  
 Ryszard Zagalski

Wyszczególnienie	Dane uzupełniające o dług i jego spłacie						
	Splaty rat kapitałowych oraz wykup papierów wartościowych, o których mowa w pkt. 5.1., wynikające wyłącznie z tytułu zobowiązań już zaciągniętych x	Kwota długu, którego planowana spłata dokonana się z wydatków budżetu x	Wydatki zmniejszające dług x	spłata zobowiązań wymagalnych z lat poprzednich, innych niż w poz. 14.3.3 x	związane z umowami zaliczanymi do tytułów dłużnych wliczanych do paristwowego długu publicznego x	wypłaty z tytułu wymagalnych poręczeń i gwarancji x	Wynik operacji niekasowych wpływających na kwotę długu (m.in. umorzenia, różnice kursowe) x
Lp	14.1	14.2	14.3	14.3.1	14.3.2	14.3.3	14.4
Wykonanie 2015	0,00	0,00	4 473,00	4 473,00	0,00	0,00	0,00
Wykonanie 2016	2 190 772,00	0,00	0,00	0,00	0,00	0,00	0,00
Plan 3 kw. 2017	1 723 361,00	0,00	0,00	0,00	0,00	0,00	0,00
Wykonanie 2017	1 723 361,26	0,00	0,00	0,00	0,00	0,00	0,00
2018	1 663 030,20	0,00	0,00	0,00	0,00	0,00	0,00
2019	1 627 030,00	0,00	0,00	0,00	0,00	0,00	0,00
2020	1 563 328,00	0,00	0,00	0,00	0,00	0,00	0,00
2021	1 699 626,00	0,00	0,00	0,00	0,00	0,00	0,00
2022	1 699 626,00	0,00	0,00	0,00	0,00	0,00	0,00
2023	1 942 397,00	0,00	0,00	0,00	0,00	0,00	0,00
2024	1 960 646,00	0,00	0,00	0,00	0,00	0,00	0,00
2025	1 846 407,00	0,00	0,00	0,00	0,00	0,00	0,00
2026	1 855 845,00	0,00	0,00	0,00	0,00	0,00	0,00
2027	1 855 847,00	0,00	0,00	0,00	0,00	0,00	0,00
2028	1 265 846,00	0,00	0,00	0,00	0,00	0,00	0,00
2029	1 219 077,80	0,00	0,00	0,00	0,00	0,00	0,00

  
 PRZEWODNICZĄCY RADY  
 Ryszard Zegalski





# Wykaz przedsięwzięć do WPF

Załącznik nr 2  
Do uchwały Nr XXXVIII/16/Sejmiku  
Rady Powiatu w Elblągu  
z dnia 20.10.2016 r.

Rwoty w zł

L.p.	Nazwa i cel	Jednostka odpowiedzialna lub koordynująca	Okres realizacji		Łączne nakłady finansowe	Limit 2018	Limit 2019	Limit 2020	Limit 2021	Limit zobowiązań
			Od	Do						
1	Wydatki na przedsięwzięcia ogółem (1.1.1+1.2+1.3)				6 972 060,95	2 753 949,70	3 692 251,89	215 926,53	0,00	6 972 060,95
1.1	Wydatki bieżące				2 804 150,95	1 088 593,20	1 179 098,39	215 926,53	0,00	2 804 150,95
1.1.1	Wydatki majątkowe				4 167 910,00	1 564 756,50	2 509 153,50	0,00	0,00	4 167 910,00
1.1.1.1	Wydatki na programy, projekty lub zadania związane z programami realizowanymi z udziałem środków, o których mowa w art.5 ust.1 pkt.2 i 3 ustawy z dnia 27 sierpnia 2009 r. o finansach publicznych (Dz.U. Nr 157, poz.1240 z późn.zm.) z tego				2 804 150,95	1 088 593,20	1 179 098,39	215 926,53	0,00	2 804 150,95
1.1.1.1.1	Wydatki bieżące				2 804 150,95	1 088 593,20	1 179 098,39	215 926,53	0,00	2 804 150,95
1.1.1.1.1	Erasmus+ Otwarcia na wiedzę - Otwarcia na Europę	Zespół Szkół Ekonomicznych i Technicznych im. St. Mikołajczyka	2016	2018	211 698,00	92 975,00	0,00	0,00	0,00	211 698,00
1.1.1.1.2	Wiem jak i pracuję - staże zawodowe uczniów Liceum Plastycznego w Gronowie Górnym drogą do szybkiego zatrudnienia - Rozwoj kształcenia i szkolenia zawodowego	Liceum Plastyczne w Gronowie Górnym	2017	2018	300 268,74	144 258,70	0,00	0,00	0,00	300 268,74
1.1.1.1.3	Erasmus + Promoting Art -	Liceum Plastyczne w Gronowie Górnym	2017	2019	135 788,79	75 653,00	49 745,00	0,00	0,00	135 788,79
1.1.1.1.4	Nowoczesny staż - mobilny uczeń - Nauka i edukacja	Zespół Szkół w Pasłęku	2017	2019	491 852,13	258 618,00	213 637,13	0,00	0,00	491 852,13
1.1.1.1.5	Powervet -	Zespół Szkół Ekonomicznych i Technicznych im. St. Mikołajczyka	2017	2019	242 964,12	158 561,00	68 593,12	0,00	0,00	242 964,12
1.1.1.1.6	Wiedza i umiejętności źródłem sukcesu - Podniesienie jakości oferty edukacyjnej ukierunkowanej na rozwój kompetencji kluczowych uczniów	Zespół Szkół w Pasłęku	2018	2020	763 033,69	230 832,00	405 345,13	126 856,56	0,00	763 033,69
1.1.1.1.7	Nowe kwalifikacje ucznia atutem przyszłego pracownika - Rozwoj kształcenia i szkolenia zawodowego	Zespół Szkół Ekonomicznych i Technicznych im. St. Mikołajczyka	2018	2019	321 256,70	72 342,50	248 914,20	0,00	0,00	321 256,70
1.1.1.1.8	Doskonalenie procesów uczenia się i nauczania w szkole -	Zespół Szkół w Pasłęku	2018	2019	23 028,00	15 685,00	7 343,00	0,00	0,00	23 028,00
1.1.1.1.9	W poszukiwaniu smaków Europy -	Zespół Szkół Ekonomicznych i Technicznych im. St. Mikołajczyka	2018	2020	207 369,97	22 900,00	95 400,00	89 069,97	0,00	207 369,97
1.1.1.1.10	Ponadnarodowa mobilność kadry edukacji szkolnej -	Młodzieżowy Ośrodek Wychowawczy	2018	2019	106 890,81	16 770,00	90 120,81	0,00	0,00	106 890,81
1.2	Wydatki majątkowe				0,00	0,00	0,00	0,00	0,00	0,00
1.1.2.1	Rozbudowa drogi powiatowej nr 1140N DW 509 - Wilkowo-Sierpin - Przeźmark - Komorowo Żuławskie - Nowa Pilona, na odcinku DW 509 - Komorowo Żuławskie -	Zarząd Dróg Powiatowych w Elblągu z siedzibą w Pasłęku	2017	2019	0,00	0,00	0,00	0,00	0,00	0,00
1.2	Wydatki na programy, projekty lub zadania związane z umowami partnerswymi publicznymi-prywatnymi z tego				0,00	0,00	0,00	0,00	0,00	0,00
1.2.1	Wydatki bieżące				0,00	0,00	0,00	0,00	0,00	0,00
										<b>PRACOWNICY RADY</b>

L.p.	Nazwa i cel	Jednostka odpowiedzialna lub koordynująca	Okres realizacji		Łączne nakłady finansowe	Limit 2018	Limit 2019	Limit 2020	Limit 2021	Limit zobowiązań
			Od	Do						
1.2.2	wydatki majątkowe				0,00	0,00	0,00	0,00	0,00	0,00
1.3	Wydatki na programy, projekty lub zadania pozostałe (inne niż wymienione w pkt. 1.1.1.2) z tego:				4 167 910,00	2 503 153,50	0,00	0,00	4 167 910,00	
1.3.1	wydatki bieżące				0,00	0,00	0,00	0,00	0,00	0,00
1.3.2	wydatki majątkowe				4 167 910,00	2 503 153,50	0,00	0,00	4 167 910,00	
1.3.2.1	Rozbudowa budynku pracowni artystycznych w Liceum Plastycznym w Gronowie Górnym - Infrastruktura szkolnictwa artystycznego	Liceum Plastyczne w Gronowie Górnym	2018	2019	4 167 910,00	1 664 756,50	2 503 153,50	0,00	0,00	4 167 910,00

PRZEWODNICZĄCY RADY

Ryszard Zagalski